



Diário Oficial do

# MUNICÍPIO

PODER EXECUTIVO • BAHIA

PREFEITURA MUNICIPAL DE PALMAS DE MONTE ALTO

## IMPRESSA ELETRÔNICA

### Lei nº 12.527



A Lei nº 12.527, sancionada pela Presidente da República em 18 de novembro de 2011, tem o propósito de regulamentar o direito constitucional de acesso dos cidadãos às informações públicas e seus dispositivos são aplicáveis aos três Poderes da União, Estados, Distrito Federal e Municípios.

A publicação da **Lei de Acesso a Informações** significa um importante passo para a consolidação democrática do Brasil e torna possível uma maior participação popular e o controle social das ações governamentais, o acesso da sociedade às informações públicas permite que ocorra uma melhoria na gestão pública.

Veja ao lado onde solicitar mais informações e tirar todas as dúvidas sobre esta publicação.

#### Atendimento ao Cidadão

##### Presencial



Praça da Bandeira  
NºS/N, Centro - Palmas  
deMonte Alto - Bahia

##### Telefone



77 3662-2114

##### Horário



Segunda a sexta-feira,  
das 07:00 às 13:30  
horas

### Diário Oficial Eletrônico: Agilidade e Transparência



Efetivando o compromisso de cumprir a **Lei de Acesso à Informação** e incentivando a participação popular no controle social, o **Diário Oficial Eletrônico**, proporciona rapidez no processo de administração da documentação dos atos públicos de maneira eletrônica, com a **segurança da certificação digital**.

Assim, Graças ao Diário Oficial Eletrônico, todos os atos administrativos se tornam públicos e acessíveis para qualquer cidadão, de forma **rápida e transparente**, evitando o desconhecimento sobre as condutas do Poder Público.

Um dos aspectos interessantes é a sua divisão por temas para que a consulta seja facilitada. Assim, o Diário Oficial é segmentado em partes: emendas constitucionais, leis, decretos, resoluções, instruções normativas, portarias e outros atos normativos de interesse geral;



## RESUMO

### RGF

---

- RGF - RELATÓRIO DE GESTÃO FISCAL - 1º QUADRIMESTRE 2023

### RREO

---

- RREO - RELATÓRIO RESUMIDO DE EXECUÇÃO ORÇAMENTÁRIA 2º BIMESTRE 2023

### LICITAÇÕES

---

#### ADJUDICAÇÃO

---

- PREGÃO ELETRÔNICO Nº 009/2023 - TERMO DE ADJUDICAÇÃO - OBJETO: REGISTRO DE PREÇO PARA LOCAÇÃO DE HORAS MÁQUINAS PARA ATENDER ÀS NECESSIDADES DAS SECRETARIAS MUNICIPAIS DE PALMAS DE MONTE ALTO-BA.

#### OUTROS AVISOS

---

- TERMO DE PRORROGAÇÃO AO CONTRATO ADMINISTRATIVO DE Nº 0301/2022 SRP - GIVALDO DE JESUS MONTALVÃO JÚNIOR EPP, CNPJ: 21.036.172/0001-95

### CONTRATOS

---

#### EXTRATOS

---

- EXTRATO DO CONTRATO REFERENTE INEXIGIBILIDADE 002/2023IN-CR-H - CREDENCIAMENTO MÉDICO - SOUZA & RODRIGUES SERVIÇOS MÉDICOS LTDA

#### ADITIVO DE CONTRATO

---

- TERMO DE PRORROGAÇÃO AO PROCESSO ADMINISTRATIVO QUE CELEBRAM O MUNICÍPIO DE PALMAS DE MONTE ALTO E A EMPRESA WALDENIDE COUTRIM DO NASCIMENTO EIRELI CNPJ 40.586.240/0001-3



BA - EXECUTIVO

PREFEITURA MUNICIPAL PALMAS DE MONTE ALTO

RELATÓRIO DE GESTÃO FISCALS

DEMONSTRATIVO DA DESPESA COM PESSOAL

ORÇAMENTO FISCAL DA SEGURIDADE SOCIALA

Maio de 2022 até Abril de 2023

RGF - ANEXO I (LRF, art . 55, inciso I, alínea "a")

Em Reais

DESPESAS COM PESSOAL	DESPESAS EXECUTADAS Últimos 12 Meses													INSCRITAS EM RESTOS A PAGAR NÃO PROCESSADOS (b)
	LIQUIDADAS													
	05/2022	06/2022	07/2022	08/2022	09/2022	10/2022	11/2022	12/2022	01/2023	02/2023	03/2023	04/2023	TOTAL (ÚLT. 12 M.) (a)	
DESPESA BRUTA COM PESSOAL (I)	2.711.884,38	3.646.687,68	3.225.872,17	3.415.609,25	3.320.739,69	2.820.078,18	3.859.816,11	5.107.655,15	2.777.859,64	2.845.550,35	3.090.393,77	3.054.002,02	39.876.148,39	0,00
Pessoal Ativo	2.706.247,18	3.641.050,48	3.220.234,97	3.409.972,05	3.315.102,49	2.814.440,98	3.854.178,91	5.096.380,75	2.771.952,44	2.839.643,15	3.084.486,57	3.048.094,82	39.801.784,79	0,00
Vencimentos, Vantagens e Out ras Despesas Variáveis	2.386.267,31	3.317.552,51	2.883.844,06	3.082.567,82	2.983.219,11	2.494.316,68	3.517.811,84	3.983.693,20	2.771.952,44	2.534.670,35	2.846.826,57	2.769.030,99	35.571.752,88	0,00
Obrigações Patronais	319.979,87	323.497,97	336.390,91	327.404,23	331.883,38	320.124,30	336.367,07	1.112.687,55	0,00	304.972,80	237.660,00	279.063,83	4.230.031,91	0,00
Pessoal Inativo e Pensionistas	5.637,20	5.637,20	5.637,20	5.637,20	5.637,20	5.637,20	5.637,20	11.274,40	5.907,20	5.907,20	5.907,20	5.907,20	74.363,60	0,00
Aposentadorias, Reserva e Reformas	5.637,20	5.637,20	5.637,20	5.637,20	5.637,20	5.637,20	5.637,20	11.274,40	5.907,20	5.907,20	5.907,20	5.907,20	74.363,60	0,00
Pensões	0,00	0,00	0,00	0,00	0,00	0,00	0,00	0,00	0,00	0,00	0,00	0,00	0,00	0,00
Outras despesas de pessoal decorrentes de contratos de terceirização ou de contratação de forma indireta (§ 1º do	0,00	0,00	0,00	0,00	0,00	0,00	0,00	0,00	0,00	0,00	0,00	0,00	0,00	0,00
Despesa com Pessoal não Executada Orçamentariamente	0,00	0,00	0,00	0,00	0,00	0,00	0,00	0,00	0,00	0,00	0,00	0,00	0,00	0,00
DESPESAS NÃO COMPUTADAS (II) (§ 1º do art . 19 da	38.852,25	37.734,32	31.134,77	42.743,55	300,00	6.557,55	1.270,00	23.242,82	5.827,27	3.670,00	38.012,86	50.824,37	280.169,76	0,00
Indenizações por Demissão e Incentivos à Demissão	0,00	0,00	0,00	0,00	0,00	0,00	0,00	0,00	0,00	0,00	0,00	0,00	0,00	0,00
Decorrentes de Decisão Judicial de período anterior ao da	38.852,25	37.734,32	31.134,77	42.743,55	300,00	6.557,55	1.270,00	23.242,82	5.827,27	3.670,00	38.012,86	50.824,37	280.169,76	0,00
Despesas de Exercícios Anteriores de período anterior ao	0,00	0,00	0,00	0,00	0,00	0,00	0,00	0,00	0,00	0,00	0,00	0,00	0,00	0,00
Inativos e Pensionistas com Recursos Vinculados	0,00	0,00	0,00	0,00	0,00	0,00	0,00	0,00	0,00	0,00	0,00	0,00	0,00	0,00
<b>DESPESA LÍQUIDA COM PESSOAL (III) = (I - II)</b>	<b>2.673.032,13</b>	<b>3.608.953,36</b>	<b>3.194.737,40</b>	<b>3.372.865,70</b>	<b>3.320.439,69</b>	<b>2.813.520,63</b>	<b>3.858.546,11</b>	<b>5.084.412,33</b>	<b>2.772.032,37</b>	<b>2.841.880,35</b>	<b>3.052.380,91</b>	<b>3.003.177,65</b>	<b>39.595.978,63</b>	<b>0,00</b>
<b>APURAÇÃO DO CUMPRIMENTO DO LIMITE LEGAL</b>										<b>VALOR</b>			<b>% SOBRE A RCL AJUSTADA</b>	
RECEITA CORRENTE LÍQUIDA - RCL (IV)										78.911.499,85			100,00	
(-) Transferências obrigatórias da União relativas às emendas individuais (V) (§ 13, art. 166 da CF)										0,00			0,00	
(-) Transferências obrigatórias da União relativas às emendas de bancada (art. 166, § 16 da CF) (VI)										0,00			0,00	
= RECEITA CORRENTE LÍQUIDA AJUSTADA(VII) = (IV - V - VI)										78.911.499,85			--	
<b>DESPESA TOTAL COM PESSOAL - DTP (VIII) = (III a + III b)</b>										<b>39.595.978,63</b>			<b>50,18</b>	
LIMITE MÁXIMO (IX) (incisos I, II e III, art . 20 da LRF)										42.612.209,92			54,00	
LIMITE PRUDENCIAL (X) = (0,95 x VIII) (parágrafo único do art . 22 da LRF)										40.481.599,42			51,3	
LIMITE DE ALERTA (XI) = (0,90 x VIII) (inciso II do §1º do art . 59 da LRF)										38.350.988,93			48,6	

FONTE: Sistema: Sistema CONTÁBIL. Unidade Responsável: PREFEITURA MUNICIPAL PALMAS DE MONTE ALTO. Emissão: 24/05/2023, às 15:18:12. Assinado Digitalmente no dia 24/05/2023, às 15:18:12.

1. Nos demonstrativos elaborados no primeiro e no segundo quadrimestre de cada exercício, os valores de restos a pagar não processados inscritos em 31 de dezembro do exercício anterior continuaram a ser informados nesse campo. Esses valores não sofrem alteração pelo seu processamento, e somente no caso de cancelamento podem ser excluídos.

MANOEL RUBENS VICENTE DA CRUZ  
Prefeito Municipal  
CPF: 117.756.885-34

JOSÉ LUIS SILVA DE OLIVEIRA  
Secretário de Planej. Adm. e Finanças  
CPF: 316.357.335-53

Ricardo Neves de Oliveira  
CPF: 886.068.565-68  
BA: 029331/O-0  
Rua Barão de Caetité - Bahia

RICARDO NEVES DE OLIVEIRA  
Contador(a)  
CPF: 886.068.565-68



**PREFEITURA MUNICIPAL PALMAS DE MONTE ALTO**  
RELATÓRIO DE GESTÃO FISCAL  
**DEMONSTRATIVO DA DÍVIDA CONSOLIDADA LÍQUIDA**  
ORÇAMENTO FISCAL DA SEGURIDADE SOCIAL  
(Janeiro a Abril) - 1º Quadrimestre de 2023

RGF - ANEXO 2 (LRF, art. 55, inciso I, alínea "b")

R\$ 1,00

DÍVIDA CONSOLIDADA	SALDO DO EXERCÍCIO ANTERIOR	SALDO DO EXERCÍCIO DE 2023		
		Até o 1º Quadrimestre	Até o 2º Quadrimestre	Até o 3º Quadrimestre
DÍVIDA CONSOLIDADA - DC ( I )	0,00	0,00	0,00	0,00
Dívida Mobiliária	0,00	0,00	0,00	0,00
Dívida Contratual	0,00	0,00	0,00	0,00
Empréstimos	0,00	0,00	0,00	0,00
Interna	0,00	0,00	0,00	0,00
Externa	0,00	0,00	0,00	0,00
Reestruturação da Dívida de Estados e Municípios	0,00	0,00	0,00	0,00
Financiamentos	0,00	0,00	0,00	0,00
Interna	0,00	0,00	0,00	0,00
Externa	0,00	0,00	0,00	0,00
Parcelamento e Renegociação de dívidas	0,00	0,00	0,00	0,00
De Tributos	0,00	0,00	0,00	0,00
De Contribuições Previdenciárias	0,00	0,00	0,00	0,00
De Demais Contribuições Sociais	0,00	0,00	0,00	0,00
Do FGTS	0,00	0,00	0,00	0,00
Com Instituição Não financeira	0,00	0,00	0,00	0,00
Demais Dívidas Contratuais	0,00	0,00	0,00	0,00
Precatórios Posteriores a 05/05/2000 (Inclusive) – Vencidos e não Pagos	0,00	0,00	0,00	0,00
Outras Dívidas	0,00	0,00	0,00	0,00
DEDUÇÕES ( II )	4.665.598,51	1.882.963,87	0,00	0,00
Disponibilidade de Caixa¹	4.665.598,51	1.882.963,87	0,00	0,00
Disponibilidade de Caixa Bruta	4.665.598,51	6.673.621,28	0,00	0,00
(-) Restos a Pagar Processados	0,00	3.803.189,32	0,00	0,00
(-) Depósitos Restituíveis e Valores Vinculados	0,00	987.468,09	0,00	0,00
Demais Haveres Financeiros	0,00	0,00	0,00	0,00
<b>DÍVIDA CONSOLIDADA LÍQUIDA – DCL ( III ) = ( I – II )</b>	<b>-4.665.598,51</b>	<b>-1.882.963,87</b>	<b>0,00</b>	<b>0,00</b>
RECEITA CORRENTE LÍQUIDA - RCL (IV)	78.034.469,91	78.911.499,85	0,00	0,00
(-) Transferências obrigatórias da União relativas às emendas individuais (art. 166-A, § 1º, da CF)	0,00	0,00	0,00	0,00
RECEITA CORRENTE LÍQUIDA AJUSTADA (VI) = (IV - V)	78.034.469,91	78.911.499,85	0,00	0,00
% da DC sobre a RCL AJUSTADA (I/VI)	0,00	0,00	0,00	0,00
% da DCL sobre a RCL AJUSTADA (III/VI)	-5,98	-2,39	0,00	0,00
LIMITE DEFINIDO POR RESOLUÇÃO DO SENADO FEDERAL – <120%>	93.641.363,89	94.693.799,82	0,00	0,00
LIMITE DE ALERTA (inciso III do § 1º do art. 59 da LRF) - <108%>	84.277.227,50	85.224.419,84	0,00	0,00
<b>OUTROS VALORES NÃO INTEGRANTES DA DCL.</b>	<b>SALDO DO EXERCÍCIO ANTERIOR</b>	<b>SALDO DO EXERCÍCIO DE 2023</b>		
		Até o 1º Quadrimestre	Até o 2º Quadrimestre	Até o 3º Quadrimestre
PRECATÓRIOS ANTERIORES A 05/05/2000	0,00	1.120,00	0,00	0,00
PRECATÓRIOS POSTERIORES A 05/05/2000 (Não incluídos na DC)²	0,00	0,00	0,00	0,00
PASSIVO ATUARIAL	0,00	0,00	0,00	0,00
RP NÃO PROCESSADOS	83.805,94	10.237,59	0,00	0,00
ANTECIPAÇÕES DE RECEITA ORÇAMENTÁRIA – ARO	0,00	0,00	0,00	0,00
DÍVIDA CONTRATUAL DE PPP	0,00	0,00	0,00	0,00
APROPRIAÇÃO DE DEPÓSITOS JUDICIAIS - LC 151/2015	0,00	0,00	0,00	0,00

FONTE: Sistema: Sistema CONTÁBIL, Unidade Responsável: PREFEITURA MUNICIPAL PALMAS DE MONTE ALTO, Emissão: 24/05/2023, às 15:18:13, Assinado Digitalmente no dia 24/05/2023, às 15:18:13.

1. Se o saldo apurado for negativo, ou seja, se o total da Disponibilidade de Caixa Bruta for menor que Restos a Pagar Processados, esse saldo negativo não deverá ser informado nessa linha, mas sim na linha da "Insuficiência Financeira", no quadro "Outros Valores não integrantes da Dívida Consolidada". Assim, quando o cálculo de Disponibilidade de Caixa for negativo, o valor dessa linha deverá ser (0) "zero".

2. Refere-se aos precatórios posteriores a 05/05/2000 que, em cumprimento ao disposto no artigo 100 da Constituição Federal, ainda não foram incluídos no orçamento ou constam no orçamento e ainda não foram pagos. Ao final do exercício em que esses precatórios foram incluídos ou que deveriam ter sido incluídos, os valores deverão compor a linha "Precatórios Posteriores".

Nota:

MANOEL RUBENS VICENTE DA CRUZ  
Prefeito Municipal  
CPF: 117.756.885-34

JOSÉ LUIS SILVA DE OLIVEIRA  
Secretário de Planej. Adm. e Finanças  
CPF: 316.357.335-53

Ricardo Neves de Oliveira  
CPF: 886.068.565-68  
BA: 029331/O-0  
Rua Barão de Caetité - Bahia

RICARDO NEVES DE OLIVEIRA  
Contador(a)  
CPF: 886.068.565-68

SIAFIC -



BA - EXECUTIVO  
**PREFEITURA MUNICIPAL PALMAS DE MONTE ALTO**  
 RELATÓRIO DE GESTÃO FISCAL  
**DEMONSTRATIVO DAS GARANTIAS E CONTRAGARANTIAS DE VALORES**  
 ORÇAMENTO FISCAL DA SEGURIDADE SOCIAL  
 Janeiro de 2023

RGF – ANEXO 3 (LRF, art. 55, inciso I, alínea "c" e art. 40, § 1º)

R\$ 1,00

GARANTIAS CONCEDIDAS	SALDO DO EXERCÍCIO ANTERIOR	SALDOS DO EXERCÍCIO DE 2023		
		Até o 1º Quadrimestre	Até o 2º Quadrimestre	Até o 3º Quadrimestre
AOS ESTADOS (I)	0,00	0,00	0,00	0,00
Em Operações de Crédito Externas	0,00	0,00	0,00	0,00
Em Operações de Crédito Internas	0,00	0,00	0,00	0,00
AOS MUNICÍPIOS (II)	0,00	0,00	0,00	0,00
Em Operações de Crédito Externas	0,00	0,00	0,00	0,00
Em Operações de Crédito Internas	0,00	0,00	0,00	0,00
ÀS ENTIDADES CONTROLADAS (III)	0,00	0,00	0,00	0,00
Em Operações de Crédito Externas	0,00	0,00	0,00	0,00
Em Operações de Crédito Internas	0,00	0,00	0,00	0,00
POR MEIO DE FUNDOS E PROGRAMAS (IV)	0,00	0,00	0,00	0,00
<b>TOTAL GARANTIAS CONCEDIDAS (V) = (I + II + III + IV)</b>	<b>0,00</b>	<b>0,00</b>	<b>0,00</b>	<b>0,00</b>
RECEITA CORRENTE LÍQUIDA – RCL (IV)	78.034.469,91	78.911.499,85	0,00	0,00
(-) Transferências obrigatórias da União relativas às emendas individuais (art. 166-A, § 1º, da CF) (VII)	0,00	0,00	0,00	0,00
RECEITA CORRENTE LÍQUIDA AJUSTADA(VIII) = (VI - VII)	78.034.469,91	78.911.499,85	0,00	0,00
% do TOTAL DAS GARANTIAS sobre a RCL	0,00	0,00	0,00	0,00
LIMITE DEFINIDO POR RESOLUÇÃO DO SENADO FEDERAL – <22%>	17.167.583,38	17.360.529,97	0,00	0,00
LIMITE DE ALERTA (inciso III do §1º do art. 59 da LRF) - <90%>	15.450.825,04	15.624.476,97	0,00	0,00

CONTRAGARANTIAS RECEBIDAS	SALDO DO EXERCÍCIO ANTERIOR	SALDOS DO EXERCÍCIO DE 2023		
		Até o 1º Quadrimestre	Até o 2º Quadrimestre	Até o 3º Quadrimestre
DOS ESTADOS (IX)	0,00	0,00	0,00	0,00
Em Garant ia às operações de Crédito Externas	0,00	0,00	0,00	0,00
Em Garant ia às operações de Crédito Internas	0,00	0,00	0,00	0,00
DOS MUNICÍPIOS (X)	0,00	0,00	0,00	0,00
Em Garant ia às operações de Crédito Externas	0,00	0,00	0,00	0,00
Em Garant ia às operações de Crédito Internas	0,00	0,00	0,00	0,00
DAS ENTIDADES CONTROLADAS (XI)	0,00	0,00	0,00	0,00
Em Garant ia às operações de Crédito Externas	0,00	0,00	0,00	0,00
Em Garant ia às operações de Crédito Internas	0,00	0,00	0,00	0,00
EM GARANTIAS POR MEIO DE FUNDOS E PROGRAMAS (XII)	0,00	0,00	0,00	0,00
<b>TOTAL CONTRAGARANTIAS RECEBIDAS (XIII) = (IX + X + XI + XII)</b>	<b>0,00</b>	<b>0,00</b>	<b>0,00</b>	<b>0,00</b>

## MEDIDAS CORRETIVAS:

FONTE: Sistema: Sistema CONTÁBIL, Unidade Responsável: PREFEITURA MUNICIPAL PALMAS DE MONTE ALTO, Emissão:24/05/2023, às 15:18:18, Assinado Digitalmente no dia 24/05/2023, às 15:18:18.

Nota:

¹ Inclui garantias concedidas por meio de Fundos.

MANOEL RUBENS VICENTE DA CRUZ  
 Prefeito Municipal  
 CPF: 117.756.885-34

JOSÉ LUIS SILVA DE OLIVEIRA  
 Secretário de Planej. Adm. e Finanças  
 CPF: 316.357.335-53

Ricardo Neves de Oliveira  
 CPF: 886.068.565-68  
 BA: 029331/0-0  
 Rua Barão da Castité - Bahia

RICARDO NEVES DE OLIVEIRA  
 Contador(a)  
 CPF: 886.068.565-68



BA - EXECUTIVO  
**PREFEITURA MUNICIPAL PALMAS DE MONTE ALTO**  
 RELATÓRIO DE GESTÃO FISCAL  
**DEMONSTRATIVO DAS OPERAÇÕES DE CRÉDITO**  
 ORÇAMENTO FISCAL DA SEGURIDADE SOCIAL  
 de 2023

RGF – ANEXO 4 (LRF, art. 55, inciso I, alínea "d" e inciso III alínea "c")

R\$ 1,00

OPERAÇÕES DE CRÉDITO	VALOR REALIZADO	
	No Quadrimestre de Referência	Até o Quadrimestre de Referência (a)
Mobiliária	0,00	0,00
Interna	0,00	0,00
Externa	0,00	0,00
Contratual	0,00	0,00
Interna	0,00	0,00
Empréstimos	0,00	0,00
Aquisição Financiada de Bens e Arrendamento Mercantil Financeiro	0,00	0,00
Antecipação de Receita pela Venda a Termo de Bens e Serviços	0,00	0,00
Assunção, Reconhecimento e Confissão de Dívidas (LRF, art. 29, § 1º)	0,00	0,00
Operações de crédito previstas no art. 7º § 3º da RSF nº 43/2001 (I)	0,00	0,00
Externa	0,00	0,00
Empréstimos	0,00	0,00
Aquisição Financiada de Bens e Arrendamento Mercantil Financeiro	0,00	0,00
Antecipações de Receitas pela Venda a Termo de Bens e Serviços	0,00	0,00
Assunção, Reconhecimento e Confissão de Dívidas (LRF, art. 29, § 1º)	0,00	0,00
Operações de crédito previstas no art. 7º § 3º da RSF nº 43/2001 (II)	0,00	0,00
<b>TOTAL (III)</b>	<b>0,00</b>	<b>0,00</b>

APURAÇÃO DO CUMPRIMENTO DOS LIMITES	VALOR	% SOBRE A RCL
RECEITA CORRENTE E LÍQUIDA – RCL (IV)	78.911.499,85	--
(-) Transferências obrigatórias da União relativas às emendas individuais (§ 1º, art. 166-A da CF) (V)	0,00	0,00
RECEITA CORRENTE LÍQUIDA AJUSTADA PARA CÁLCULO DOS LIMITES DE ENDIVIDAMENTO (VI) = (IV - V)	78.911.499,85	0,00
OPERAÇÕES VEDADAS (VI)	0,00	0,00
TOTAL CONSIDERADO PARA FINS DA APURAÇÃO DO CUMPRIMENTO DO LIMITE (VIII) = (IIIa + VII - Ia - IIa)	0,00	0,00
LIMITE GERAL DEFINIDO POR RESOLUÇÃO DO SENADO FEDERAL PARA AS OPERAÇÕES DE CRÉDITO INTERNAS E EXTERNAS	12.625.839,98	16,00
LIMITE DE ALERTA (inciso III do §1º do art. 59 da LRF) - <%>	11.363.255,98	14,40
OPERAÇÕES DE CRÉDITO POR ANTECIPAÇÃO DA RECEITA ORÇAMENTÁRIA	0,00	--
LIMITE DEFINIDO POR RESOLUÇÃO DO SENADO FEDERAL PARA AS OPERAÇÕES DE CRÉDITO POR ANTECIPAÇÃO DA RECEITA ORÇAMENTÁRIA	5.523.804,99	7,00

OUTRAS OPERAÇÕES QUE INTEGRAM A DÍVIDA CONSOLIDADA	VALOR REALIZADO	
	No Quadrimestre de Referência	Até o Quadrimestre de Referência (a)
Parcelamentos de Dívidas	0,00	0,00
Tributos	0,00	0,00
Contribuições Previdenciárias	0,00	0,00
FGTS	0,00	0,00
Operações de reestruturação e recomposição do principal de dívidas	0,00	0,00

FONTE: Sistema <Nome>, Unidade Responsável <Nome>, Data da emissão <dd/mm/aaaa> e hora de emissão <hh e mm>

1 Conforme Manual de Instrução de Pleitos - MIP STN/COPEM, essas operações podem ser contratadas mesmo que não haja margem disponível nos limites. No entanto, uma vez contratadas, os fluxos de tais operações terão seus efeitos contabilizados para fins da contratação de outras operações de crédito.

Notas:

MANOEL RUBENS VICENTE DA CRUZ  
 Prefeito Municipal

JOSÉ LUIS SILVA DE OLIVEIRA  
 Secretário de Planej. Adm. e Finanças

Ricardo Neves de Oliveira  
 CPF: 836.068.565-68  
 BA: 029331/O-0  
 Rua Barão de Caetité - Bahia

RICARDO NEVES DE OLIVEIRA  
 Contador(a)



BA - EXECUTIVO

PREFEITURA MUNICIPAL PALMAS DE MONTE ALTO

RELATÓRIO DE GESTÃO FISCAL

DEMONSTRATIVO DA DISPONIBILIDADE DE CAIXA E DOS RESTOS A PAGAR


ORÇAMENTO FISCAL DA SEGURIDADE SOCIAL

(JANEIRO A ABRIL) - 1º QUADRIMESTRE de 2023


RGF - Anexo 5 (LRF, Art. 55, inciso III, alínea "a")

IDENTIFICAÇÃO DOS RECURSOS	DISPONIBILIDADE DE CAIXA BRUTA (a)	OBRIGAÇÕES FINANCEIRAS				INSUFICIÊNCIA FINANCEIRA VERIFICADA NO CONSÓRCIO PÚBLICO (f)	DISPONIBILIDADE DE CAIXA LÍQUIDA (ANTES DA INSCRIÇÃO EM RESTOS A PAGAR NÃO PROCESSADOS DO EXERCÍCIO) <sup>1</sup> (g) = (a - (b + c + d + e) - f)	RESTOS A PAGAR EMPENHADOS E NÃO LIQUIDADOS DO EXERCÍCIO (h)	EMPENHOS NÃO LIQUIDADOS CANCELADOS (NÃO INSCRITOS POR INSUFICIÊNCIA FINANCEIRA)	DISPONIBILIDADE DE CAIXA LÍQUIDA (APÓS A INSCRIÇÃO EM RESTOS A PAGAR NÃO PROCESSADOS DO EXERCÍCIO)
		Restos a Pagar Liquidados e Não Pagos		Restos a Pagar Empenhados e Não Liquidados de Exercícios Anteriores (d)	Demais Obrigações Financeiras (e)					
		De Exercícios Anteriores (b)	Do Exercício (c)							
<b>TOTAL DOS RECURSOS VINCULADOS EXCETO AO RPPS (II)</b>	6.093.876,84	132.457,85	734.329,07	0,00	608.960,33	0,00	4.618.129,59	10.076.338,08	0,00	-5.458.208,49
<b>Recursos Vinculados à Educação</b>	3.290.842,02	127.789,95	620.061,65	0,00	438.245,29	0,00	2.104.745,13	7.096.571,48	0,00	-4.991.826,35
Transferências do FUNDEB	360.735,73	127.789,95	595.465,76	0,00	437.714,17	0,00	-800.234,15	6.329.467,72	0,00	-7.129.701,87
Outros Recursos Vinculados à Educação	2.930.106,29	0,00	24.595,89	0,00	531,12	0,00	2.904.979,28	767.103,76	0,00	2.137.875,52
<b>Recursos Vinculados à Saúde</b>	286.477,70	1.167,90	103.728,49	0,00	170.262,69	0,00	11.318,62	2.519.089,92	0,00	-2.507.771,30
Transferências Fundo a Fundo de Recursos do SUS	286.477,70	1.167,90	103.728,49	0,00	170.262,69	0,00	11.318,62	2.519.089,92	0,00	-2.507.771,30
Outros Recursos Vinculados à Saúde	0,00	0,00	0,00	0,00	0,00	0,00	0,00	0,00	0,00	0,00
<b>Recursos Destinados à Assistência Social</b>	210.803,09	0,00	7.681,33	0,00	811,56	0,00	203.121,76	378.091,99	0,00	-174.970,23
<b>Recursos Vinculados à Previdência Social (Exceto ao RPPS)</b>	0,00	0,00	0,00	0,00	0,00	0,00	0,00	0,00	0,00	0,00
<b>Demais Vinculações Decorrentes de Transferências</b>	2.226.915,91	3.500,00	2.857,60	0,00	-545,26	0,00	2.221.103,57	77.585,91	0,00	2.143.517,66
Transf de Convênios e Instrumentos Congêneros (exceto Educação, Saúde e Assistência)	1.278.033,87	0,00	0,00	0,00	0,00	0,00	1.278.033,87	0,00	0,00	1.278.033,87
Outras Vinculações Decorrentes de Transferências	948.882,04	3.500,00	2.857,60	0,00	-545,26	0,00	943.069,70	77.585,91	0,00	865.483,79
<b>Demais Vinculações Legais</b>	78.838,12	0,00	0,00	0,00	0,00	0,00	78.838,12	4.998,78	0,00	73.839,34
Recursos de Operações de Crédito (exceto vinculados à Educação e à Saúde)	0,00	0,00	0,00	0,00	0,00	0,00	0,00	0,00	0,00	0,00
Recursos de Alienação de Bens/Ativos	78.838,12	0,00	0,00	0,00	0,00	0,00	78.838,12	0,00	0,00	78.838,12
Recursos Vinculados a Fundos (exceto Educação, Saúde, Assistência e Previdência)	0,00	0,00	0,00	0,00	0,00	0,00	0,00	0,00	0,00	0,00
Outras Vinculações Legais	0,00	0,00	0,00	0,00	0,00	0,00	0,00	4.998,78	0,00	-4.998,78
<b>Recursos Extraorçamentários</b>	0,00	0,00	0,00	0,00	0,00	0,00	0,00	0,00	0,00	0,00
<b>Outras Vinculações</b>	0,00	0,00	0,00	0,00	186,05	0,00	-186,05	0,00	0,00	-186,05
<b>TOTAL DOS RECURSOS VINCULADOS AO RPPS (III)</b>	0,00	0,00	0,00	0,00	0,00	0,00	0,00	0,00	0,00	0,00
Recursos Vinculados ao RPPS - Fundo em Capitalização (Plano Previdenciário) <sup>2</sup>	0,00	0,00	0,00	0,00	0,00	0,00	0,00	0,00	0,00	0,00
Recursos Vinculados ao RPPS - Fundo em Repartição (Plano Financeiro)	0,00	0,00	0,00	0,00	0,00	0,00	0,00	0,00	0,00	0,00
Recursos Vinculados ao RPPS - Taxa de Administração	0,00	0,00	0,00	0,00	0,00	0,00	0,00	0,00	0,00	0,00
<b>TOTAL DOS RECURSOS NÃO VINCULADOS (I)</b>	664.744,44	718.298,09	1.363.673,89	28.343,34	381.117,00	0,00	-1.826.687,88	9.998.881,69	0,00	-11.825.569,57
Recursos Não Vinculados de Impostos	664.744,44	718.298,09	1.363.673,89	28.343,34	381.063,07	0,00	-1.826.633,95	9.998.881,69	0,00	-11.825.515,64
Outros Recursos não Vinculados	0,00	0,00	0,00	0,00	0,00	0,00	0,00	0,00	0,00	0,00
<b>TOTAL (IV) = (I + II + III)</b>	<b>6.758.621,28</b>	<b>850.755,94</b>	<b>2.098.002,96</b>	<b>28.343,34</b>	<b>990.077,33</b>	<b>0,00</b>	<b>2.791.441,71</b>	<b>20.075.219,77</b>	<b>0,00</b>	<b>-17.283.778,06</b>

FONTE: Sistema: Sistema CONTABIL, Unidade Responsável: PREFEITURA MUNICIPAL PALMAS DE MONTE ALTO, Emissão: 24/05/2023, às 15:20:07, Assinado Digitalmente no dia 24/05/2023, às 15:20:07.



MANOEL RUBENS VICENTE DA CRUZ  
Prefeito Municipal  
CPF: 117.756.885-34



JOSÉ LUIS SILVA DE OLIVEIRA  
Secretário de Planej. Adm. e Finanças  
CPF: 316.357.335-53

Ricardo Neves de Oliveira  
CPF: 886.068.565-68  
BA: 029331/O-0  
Rua Barão de Caetité - Bahia

RICARDO NEVES DE OLIVEIRA  
Contador(a)  
CPF: 886.068.565-68




BA - EXECUTIVO  
**PREFEITURA MUNICIPAL PALMAS DE MONTE ALTO**  
 RELATÓRIO DE GESTÃO FISCAL  
**DEMONSTRATIVO SIMPLIFICADO DO RELATÓRIO DE GESTÃO FISCAL**  
 ORÇAMENTO FISCAL DA SEGURIDADE SOCIAL  
 (Janeiro a Abril) - 1º Quadrimestre de 2023

LRF, art. 48 - Anexo 6

R\$ 1,00

RECEITA CORRENTE LÍQUIDA	VALOR ATÉ O QUADRIMESTRE	
Receita Corrente Líquida	78.911.499,85	
Receita Corrente Líquida Ajustada para Cálculo dos Limites de Endividamento	78.911.499,85	
Receita Corrente Líquida Ajustada para Cálculo dos Limites da Despesa com Pessoal	78.911.499,85	
DESPESA COM PESSOAL	VALOR	% SOBRE A RCL AJUSTADA
Despesa Total com Pessoal - DTP	39.595.978,63	50,18
Limite Máximo (incisos I, II e III, art . 20 da LRF) - <%>	42.612.209,92	54,00
Limite Prudencial (parágrafo único, art . 22 da LRF) - <%>	40.481.599,42	51,30
Limite de Alerta (inciso II do §1º do art . 59 da LRF) - <%>	38.350.988,93	48,60
DÍVIDA CONSOLIDADA	VALOR ATÉ O QUADRIMESTRE DE REFERÊNCIA	% SOBRE A RCL AJUSTADA
Dívida Consolidada Líquida	-1.882.963,87	2,39
Limite Definido por Resolução do Senado Federal	94.693.799,82	120,00
GARANTIA DE VALORES	VALOR ATÉ O QUADRIMESTRE DE REFERÊNCIA	% SOBRE A RCL AJUSTADA
Total das Garantias Concedidas	0,00	0,00
Limite Definido por Resolução do Senado Federal	17.360.529,97	22,00
OPERAÇÕES DE CRÉDITO	VALOR	% SOBRE A RCL AJUSTADA
Operações de Crédito Externas e Internas	0,00	0,00
Operações de Crédito por Antecipação da Receita	0,00	0,00
Limite definido pelo Senado Federal para Operações de Crédito Externas e Internas	12.625.839,98	16,00
Limite definido pelo Senado Federal para Operações de Crédito por Antecipação da Receita	5.523.804,99	7,00
RESTOS A PAGAR	RESTOS A PAGAR EMPENHADOS E NÃO LIQUIDADOS DO EXERCÍCIO	DISPONIBILIDADE DE CAIXA LÍQUIDA (APÓS A INSCRIÇÃO EM RESTOS A PAGAR NÃO PROCESSADOS DO EXERCÍCIO)
Valor Total	0,00	5.991.704,25

FONTE: Sistema: Sistema CONTÁBIL, Unidade Responsável: PREFEITURA MUNICIPAL PALMAS DE MONTE ALTO, Emissão: 24/05/2023, às 15:19:03, Assinado Digitalmente no dia 24/05/2023, às 15:19:03.

  
 MANOEL RUBENS VICENTE DA CRUZ  
 Prefeito Municipal  
 CPF: 117.756.885-34

  
 JOSÉ LUIS SILVA DE OLIVEIRA  
 Secretário de Planej. Adm. e Finanças  
 CPF: 316.357.335-53

  
 RICARDO NEVES DE OLIVEIRA  
 Contador(a)  
 CPF: 886.068.565-68





BA - EXECUTIVO

**PREFEITURA MUNICIPAL PALMAS DE MONTE ALTO**  
RELATÓRIO RESUMIDO DE EXECUÇÃO ORÇAMENTÁRIA

**BALANÇO ORÇAMENTÁRIO**

ORÇAMENTO FISCAL DA SEGURIDADE SOCIAL

(Janeiro a Abril) - 2º Bimestre de 2023

RREO - Anexo 1 (LRF, Art. 52, inciso I, alíneas "a" e "b" do inciso II e §1º)

Em Reais

RECEITAS	PREVISÃO INICIAL	PREVISÃO ATUALIZADA (a)	RECEITAS REALIZADAS				SALDO (a-c)
			No Bimestre (b)	% (b/a)	Até o Bimestre (c)	% (c/a)	
RECEITAS (EXCETO INTRA-ORÇAMENTÁRIAS) (I)	106.213.710,00	106.213.710,00	10.848.360,09	10,21	25.238.855,26	23,76	80.974.854,74
RECEITAS CORRENTES	97.341.810,00	97.341.810,00	10.795.760,09	11,09	25.161.255,26	25,85	72.180.554,74
IMPOSTOS, TAXAS E CONTRIBUIÇÕES DE MELHORIA	4.870.011,00	4.870.011,00	264.133,47	5,42	493.012,66	10,12	4.376.998,34
Impostos	4.628.730,00	4.628.730,00	257.359,61	5,56	464.507,86	10,04	4.164.222,14
Impostos sobre a Renda e Proventos de Qualquer Natureza	1.299.860,00	1.299.860,00	31.887,11	2,45	53.586,48	4,12	1.246.273,52
Impostos sobre a Produção e Circulação de Mercadorias e Serviços	2.581.690,00	2.581.690,00	114.517,11	4,44	260.304,61	10,08	2.321.385,39
Taxas	241.281,00	241.281,00	6.773,86	2,81	28.504,80	11,81	212.776,20
Taxas pelo Exercício do Poder de Polícia	211.300,00	211.300,00	6.588,69	3,12	28.134,46	13,31	183.165,54
Taxas pela Prestação de Serviços	29.981,00	29.981,00	185,17	0,62	370,34	1,24	29.610,66
CONTRIBUIÇÕES	50.000,00	50.000,00	0,00	0,00	0,00	0,00	50.000,00
Contribuição para o Custeio do Serviço de Iluminação Pública	50.000,00	50.000,00	0,00	0,00	0,00	0,00	50.000,00
RECEITA PATRIMONIAL	1.748.100,00	1.748.100,00	116.714,06	6,68	239.105,98	13,68	1.508.994,02
Exploração do Patrimônio Imobiliário do Estado	0,00	0,00	4.909,26	0,926,00	9.691,47	9,147,00	-9.691,47
Valores Mobiliários	1.748.100,00	1.748.100,00	111.804,80	6,40	229.414,51	13,12	1.518.685,49
Juros e Correções Monetárias	1.748.100,00	1.748.100,00	111.804,80	6,40	229.414,51	13,12	1.518.685,49
TRANSFERÊNCIAS CORRENTES	90.462.699,00	90.462.699,00	10.401.037,32	11,50	24.413.307,35	26,99	66.049.391,65
Transferências da União e de suas Entidades	59.870.529,00	59.870.529,00	6.669.365,62	11,14	16.538.094,50	27,62	43.332.434,50
Transferências Decorrentes de Participação na Receita da União	32.979.239,00	32.979.239,00	3.764.461,14	11,41	8.805.057,44	26,70	24.174.181,56
Transferências das Compensações Financeiras pela Exploração de Recursos Naturais	1.561.100,00	1.561.100,00	103.110,18	6,60	210.869,26	13,51	1.350.230,74
Transferências de Recursos do Sistema Único de Saúde - SUS	6.629.030,00	6.629.030,00	924.302,58	13,94	1.793.781,66	27,06	4.835.248,34
Transferências Diretas do FNDE	1.943.170,00	1.943.170,00	271.276,37	13,96	453.285,78	23,33	1.489.884,22
Transf.Rec.Compl.União ao FUNDEB	13.717.190,00	13.717.190,00	892.523,82	6,51	3.430.185,87	25,01	10.287.004,13
Transferências de Recursos do Fundo Nacional de Assistência Social - FNAS	1.015.700,00	1.015.700,00	57.771,35	5,69	101.086,37	9,95	914.613,63
Transferências de Convênios da União e de Suas Entidades	350.000,00	350.000,00	0,00	0,00	1.077.319,00	307,81	-727.319,00
Outras Transferências de Recursos da União e de suas Entidades	1.675.100,00	1.675.100,00	655.920,18	39,16	666.509,12	39,79	1.008.590,88
Transferências dos Estados e do Distrito Federal e de suas Entidades	8.627.940,00	8.627.940,00	1.022.271,76	11,85	2.285.470,00	26,49	6.342.470,00
Participação na Receita dos Estados e Distrito Federal	7.371.240,00	7.371.240,00	953.084,26	12,93	1.910.346,63	25,92	5.460.893,37
Transferências de Recursos do Sistema Único de Saúde - SUS	480.400,00	480.400,00	40.687,50	8,47	51.187,50	10,66	429.212,50
Transferências de Convênios dos Estados e DF e de Suas Entidades	400.000,00	400.000,00	0,00	0,00	295.435,87	73,86	104.564,13
TRANSFs de Conv.dos Est	376.300,00	376.300,00	28.500,00	7,57	28.500,00	7,57	347.800,00
Transf.Rec.do FMDE.Básica Valoriz.Profis.da Educ-FUNDEB	21.964.230,00	21.964.230,00	2.709.399,94	12,34	5.589.742,85	25,45	16.374.487,15
OUTRAS RECEITAS CORRENTES	211.000,00	211.000,00	13.875,24	6,58	15.829,27	7,50	195.170,73
Multas Administrativas, Contratuais e Judiciais	17.000,00	17.000,00	0,00	0,00	0,00	0,00	17.000,00
Multas Administrativas, Contratuais e Judiciais	17.000,00	17.000,00	0,00	0,00	0,00	0,00	17.000,00
Indenizações, Restituições e Ressarcimentos	15.000,00	15.000,00	13.875,24	92,50	15.829,27	105,53	-829,27
Indenizações	5.000,00	5.000,00	0,00	0,00	0,00	0,00	5.000,00
Restituições	10.000,00	10.000,00	13.875,24	138,75	15.829,27	158,29	-5.829,27
Demais Receitas Correntes	179.000,00	179.000,00	0,00	0,00	0,00	0,00	179.000,00
Demais Receitas Correntes	179.000,00	179.000,00	0,00	0,00	0,00	0,00	179.000,00
RECEITAS DE CAPITAL	8.871.900,00	8.871.900,00	52.600,00	0,59	77.600,00	0,87	8.794.300,00
OPERAÇÕES DE CRÉDITO	5.020.000,00	5.020.000,00	0,00	0,00	0,00	0,00	5.020.000,00
Operações de Crédito - Mercado Interno	5.020.000,00	5.020.000,00	0,00	0,00	0,00	0,00	5.020.000,00
Operações de Crédito - Mercado Interno	5.020.000,00	5.020.000,00	0,00	0,00	0,00	0,00	5.020.000,00



BA - EXECUTIVO

PREFEITURA MUNICIPAL PALMAS DE MONTE ALTO

RELATÓRIO RESUMIDO DE EXECUÇÃO ORÇAMENTÁRIA

BALANÇO ORÇAMENTÁRIO

ORÇAMENTO FISCAL DA SEGURIDADE SOCIAL

(Janeiro a Abril) - 2º Bimestre de 2023

ALIENAÇÃO DE BENS	66.000,00	66.000,00	52.600,00	79,70	77.600,00	117,58	-11.600,00
Alienação de Bens Móveis	41.000,00	41.000,00	52.600,00	128,29	77.600,00	189,27	-36.600,00
Alienação de Bens Móveis e Semoventes	41.000,00	41.000,00	52.600,00	128,29	77.600,00	189,27	-36.600,00
Alienação de Bens Imóveis	25.000,00	25.000,00	0,00	0,00	0,00	0,00	25.000,00
Alienação de Bens Imóv	25.000,00	25.000,00	0,00	0,00	0,00	0,00	25.000,00
TRANSFERÊNCIAS DE CAPITAL	3.785.900,00	3.785.900,00	0,00	0,00	0,00	0,00	3.785.900,00
Transferências da União e de suas Entidades	3.585.900,00	3.585.900,00	0,00	0,00	0,00	0,00	3.585.900,00
Transferências dos Estados e do Distrito Federal e de suas Entidades	200.000,00	200.000,00	0,00	0,00	0,00	0,00	200.000,00
Transferências de Convênios dos Estados e DF e de Suas Entidades	200.000,00	200.000,00	0,00	0,00	0,00	0,00	200.000,00
RECEITAS (INTRA-ORÇAMENTÁRIAS) (II)	0,00	0,00	0,00	0,00	0,00	0,00	0,00
<b>SUBTOTAL DAS RECEITAS (III) = (I + II)</b>	<b>106.213.710,00</b>	<b>106.213.710,00</b>	<b>10.848.360,09</b>	<b>10,21</b>	<b>25.238.855,26</b>	<b>23,76</b>	<b>80.974.854,74</b>
OPERAÇÕES DE CRÉDITO / REFINANCIAMENTO (IV)	0,00	0,00	0,00	0,00	0,00	0,00	0,00
Operações de Crédito - Mercado Interno	0,00	0,00	0,00	0,00	0,00	0,00	0,00
Mobiliária	0,00	0,00	0,00	0,00	0,00	0,00	0,00
Contratual	0,00	0,00	0,00	0,00	0,00	0,00	0,00
Operações de Crédito - Mercado Externo	0,00	0,00	0,00	0,00	0,00	0,00	0,00
Mobiliária	0,00	0,00	0,00	0,00	0,00	0,00	0,00
Contratual	0,00	0,00	0,00	0,00	0,00	0,00	0,00
<b>SUBTOTAL COM REFINANCIAMENTO (V) = (III + IV)</b>	<b>106.213.710,00</b>	<b>106.213.710,00</b>	<b>10.848.360,09</b>	<b>10,21</b>	<b>25.238.855,26</b>	<b>23,76</b>	<b>80.974.854,74</b>
DÉFICIT (VI) <sup>1</sup>	--	--	--	--	0,00	--	--
<b>TOTAL (VII) = (V + VI)</b>	<b>106.213.710,00</b>	<b>106.213.710,00</b>	<b>10.848.360,09</b>	<b>10,21</b>	<b>25.238.855,26</b>	<b>23,76</b>	<b>80.974.854,74</b>
SALDOS DE EXERCÍCIOS ANTERIORES	--	--	--	--	--	--	--
Recursos Arrecadados em Exercícios Anteriores - RPPS	--	--	--	--	--	--	--
Superávit Financeiro Utilizado para Créditos Adicionais	--	--	--	--	--	--	--



DESPESAS	DOTAÇÃO INICIAL (d)	DOTAÇÃO ATUALIZADA (e)	DESPESAS EMPENHADAS		SALDO (g)=(e-f)	DESPESAS LIQUIDADAS		SALDO (i)=(e-h)	DESPESAS PAGAS ATÉ O MÊS (j)	INSCRITAS EM RESTOS A PAGAR NÃO PROCESSADOS (k)
			No Bimestre	Até o Bimestre (f)		No Bimestre	Até o Bimestre (h)			
DESPESAS (EXCETO INTRA-ORÇAMENTÁRIAS) (VIII)	106.213.710,00	106.213.710,00	5.762.152,27	42.324.872,30	63.888.837,70	12.253.948,60	22.249.652,53	83.964.057,47	20.151.649,57	0,00
DESPS CORRENTES	82.888.773,00	83.642.225,00	4.655.957,52	39.997.069,95	43.645.155,05	10.909.892,53	20.249.116,44	63.393.108,56	18.327.398,34	0,00
PESSOAL E ENCARGOS SOCIAIS	51.260.155,00	49.749.138,00	743.040,00	24.797.837,27	24.951.300,73	6.490.070,91	12.389.837,89	37.359.300,11	11.898.997,57	0,00
JUROS E ENCARGOS DA DIVIDA	8.553,00	8.553,00	0,00	0,00	8.553,00	0,00	0,00	8.553,00	0,00	0,00
OUT DESPS CORRENTES	31.620.065,00	33.884.534,00	3.912.917,52	15.199.232,68	18.685.301,32	4.419.821,62	7.859.278,55	26.025.255,45	6.428.400,77	0,00
DESPS DE CAPITAL	23.074.937,00	22.321.485,00	1.106.194,75	2.327.802,35	19.993.682,65	1.344.056,07	2.000.536,09	20.320.948,91	1.824.251,23	0,00
INVESTIMENTOS	21.187.224,00	20.433.772,00	1.106.194,75	1.416.344,04	19.017.427,96	945.912,25	1.190.055,04	19.243.716,96	1.013.770,18	0,00
INVERSOES FINANC	64.576,00	64.576,00	0,00	0,00	64.576,00	0,00	0,00	64.576,00	0,00	0,00
AMORTIZACAO DA DIVIDA	1.823.137,00	1.823.137,00	0,00	911.458,31	911.678,69	398.143,82	810.481,05	1.012.655,95	810.481,05	0,00
RESERVA DE CONTINGENCIA.	250.000,00	250.000,00	0,00	0,00	250.000,00	0,00	0,00	250.000,00	0,00	0,00
RESERVA DE CONTINGENCIA	250.000,00	250.000,00	0,00	0,00	250.000,00	0,00	0,00	250.000,00	0,00	0,00
DESPESAS (INTRA-ORÇAMENTÁRIAS) (IX)	0,00	0,00	0,00	0,00	0,00	0,00	0,00	0,00	0,00	0,00
<b>SUBTOTAL DAS DESPESAS (X) = (VIII + IX)</b>	<b>106.213.710,00</b>	<b>106.213.710,00</b>	<b>5.762.152,27</b>	<b>42.324.872,30</b>	<b>63.888.837,70</b>	<b>12.253.948,60</b>	<b>22.249.652,53</b>	<b>83.964.057,47</b>	<b>20.151.649,57</b>	<b>0,00</b>
AMORTIZAÇÃO DA DÍV. / REFINANCIAMENTO (XI)	0,00	0,00	0,00	0,00	0,00	0,00	0,00	0,00	0,00	0,00
Amortização da Dívida Interna	0,00	0,00	0,00	0,00	0,00	0,00	0,00	0,00	0,00	0,00
Dívida Mobiliária	0,00	0,00	0,00	0,00	0,00	0,00	0,00	0,00	0,00	0,00
Outras Dívidas	0,00	0,00	0,00	0,00	0,00	0,00	0,00	0,00	0,00	0,00
Amortização da Dívida Externa	0,00	0,00	0,00	0,00	0,00	0,00	0,00	0,00	0,00	0,00
Dívida Mobiliária	0,00	0,00	0,00	0,00	0,00	0,00	0,00	0,00	0,00	0,00
Outras Dívidas	0,00	0,00	0,00	0,00	0,00	0,00	0,00	0,00	0,00	0,00
<b>SUBTOTAL C/ REFINANCIAMENTO (XII) = (X + XI)</b>	<b>106.213.710,00</b>	<b>106.213.710,00</b>	<b>5.762.152,27</b>	<b>42.324.872,30</b>	<b>63.888.837,70</b>	<b>12.253.948,60</b>	<b>22.249.652,53</b>	<b>83.964.057,47</b>	<b>20.151.649,57</b>	<b>0,00</b>
SUPERÁVIT (XIII)	--	--	--	0,00	--	--	2.989.202,73	--	--	--
<b>TOTAL (XIV) = (XII + XIII)</b>	<b>106.213.710,00</b>	<b>106.213.710,00</b>	<b>5.762.152,27</b>	<b>42.324.872,30</b>	<b>63.888.837,70</b>	<b>12.253.948,60</b>	<b>25.238.855,26</b>	<b>83.964.057,47</b>	<b>20.151.649,57</b>	<b>0,00</b>
RESERVA DO RPPS	0,00	0,00	0,00	0,00	0,00	0,00	0,00	0,00	0,00	0,00

FONTE: Sistema: Sistema CONTÁBIL. Unidade Responsável: PREFEITURA MUNICIPAL PALMAS DE MONTE ALTO. Emissão: 24/05/2023, às 15:09:14. Assinado Digitalmente no dia 24/05/2023, às 15:09:14.

1 O déficit será apurado pela diferença entre a receita realizada e a despesa liquidada nos cinco primeiros bimestres e a despesa empenhada no último bimestre.

2 Essa linha será apresentada somente no Demonstrativo aplicado aos Estados.

MANOEL RUBENS VICENTE DA CRUZ  
Prefeito Municipal  
CPF: 117.756.885-34

JOSÉ LUIS SILVA DE OLIVEIRA  
Secretário de Planej. Adm. e Finanças  
CPF: 316.357.335-53

Ricardo Neves de Oliveira  
CPF: 886.068.565-68  
BA: 029331/0-0  
Rua Barão de Caetité - Bahia

RICARDO NEVES DE OLIVEIRA  
Contador(a)  
CPF: 886.068.565-68



BA - EXECUTIVO

PREFEITURA MUNICIPAL PALMAS DE MONTE ALTO  
RELATÓRIO RESUMIDO DE EXECUÇÃO ORÇAMENTÁRIA

**DEMONSTRATIVO DA EXECUÇÃO DAS DESPESAS POR FUNÇÃO/SUBFUNÇÃO**

ORÇAMENTO FISCAL DA SEGURIDADE SOCIAL

(Janeiro a Abril) - 2º Bimestre de 2023

RREO - Anexo 2 (LRF, Art. 52, inciso II, alínea "c")

FUNÇÃO / SUBFUNÇÃO	DOTAÇÃO INICIAL	DOTAÇÃO ATUALIZADA (a)	DESPESAS EMPENHADAS			SALDO (c) = (a-b)	DESPESAS LIQUIDADAS			SALDO (e) = (a-d)	INSCRITAS EM RESTOS A PAGAR NÃO PROCESSADOS' (f)
			No Bimestre	Até o Bimestre (b)	% (b/total b)		No Bimestre	Até o Bimestre (d)	% (d/total d)		
DESPESAS (EXCETO INTRA-ORÇAMENTÁRIAS) (I)	106.213.710,00	106.213.710,00	5.762.152,27	42.324.872,30	100,00	63.888.837,70	12.253.948,60	22.249.652,53	100,00	83.964.057,47	0,00
LEGISLATIVA	3.832.200,00	3.832.200,00	200.135,62	2.382.343,20	5,63	1.449.856,80	534.240,50	886.470,68	3,98	2.945.729,32	0,00
Ação Legislativa	3.832.200,00	3.832.200,00	200.135,62	2.382.343,20	5,63	1.449.856,80	534.240,50	886.470,68	3,98	2.945.729,32	0,00
ESSENCIAL À JUSTIÇA	1.000,00	1.000,00	0,00	0,00	0,00	1.000,00	0,00	0,00	0,00	1.000,00	0,00
Ação Judiciária	1.000,00	1.000,00	0,00	0,00	0,00	1.000,00	0,00	0,00	0,00	1.000,00	0,00
ADMINISTRAÇÃO	6.791.135,00	6.640.685,00	199.912,12	3.393.433,08	8,02	3.247.251,92	641.225,62	1.231.165,80	5,53	5.409.519,20	0,00
ADMINISTRAÇÃO GERAL	5.813.956,00	5.624.506,00	199.912,12	2.915.889,08	6,89	2.708.616,92	571.448,18	1.082.529,86	4,87	4.541.976,14	0,00
Administração Financeira	721.044,00	721.044,00	0,00	347.000,00	0,82	374.044,00	55.051,44	119.755,94	0,54	601.288,06	0,00
Controle Interno	210.009,00	210.009,00	0,00	76.000,00	0,18	134.009,00	11.000,00	19.000,00	0,09	191.009,00	0,00
Formação de Recursos Humanos	19.902,00	19.902,00	0,00	0,00	0,00	19.902,00	0,00	0,00	0,00	19.902,00	0,00
Turismo	26.224,00	65.224,00	0,00	54.544,00	0,13	10.680,00	3.726,00	9.880,00	0,04	55.344,00	0,00
SEGURANÇA PÚBLICA	304.417,00	304.417,00	0,00	150.000,00	0,35	154.417,00	32.519,09	73.341,45	0,33	231.075,55	0,00
Policimento	304.417,00	304.417,00	0,00	150.000,00	0,35	154.417,00	32.519,09	73.341,45	0,33	231.075,55	0,00
ASSISTÊNCIA SOCIAL	4.016.099,00	3.892.699,00	56.051,37	1.126.713,64	2,66	2.765.985,36	221.952,71	404.102,31	1,82	3.488.596,69	0,00
ADMINISTRAÇÃO GERAL	447.903,00	450.507,00	8.399,98	80.669,58	0,19	369.837,42	14.880,73	39.020,05	0,18	411.486,95	0,00
Assistência à Criança e ao Adolescente	202.191,00	202.191,00	0,00	50.000,00	0,12	152.191,00	13.020,00	26.040,00	0,12	176.151,00	0,00
Assistência Comunitária	3.366.005,00	3.240.001,00	47.651,39	996.044,06	2,35	2.243.956,94	194.051,98	339.042,26	1,52	2.900.958,74	0,00
SAÚDE	17.935.879,00	17.935.879,00	1.823.962,80	10.289.186,39	24,31	7.646.692,61	2.855.303,34	5.387.937,51	24,22	12.547.941,49	0,00
ADMINISTRAÇÃO GERAL	620.517,00	435.645,00	209.561,30	215.921,30	0,51	219.723,70	40.065,71	46.125,71	0,21	389.519,29	0,00
Atenção Básica	8.880.974,00	9.647.512,00	845.059,34	6.186.881,43	14,62	3.460.630,57	1.699.959,56	3.308.585,81	14,87	6.338.926,19	0,00
Assistência Hospitalar e Ambulatorial	7.573.645,00	7.038.581,00	632.129,65	3.468.963,45	8,20	3.569.617,55	934.970,08	1.645.657,82	7,40	5.392.923,18	0,00
Suporte Profilático e Terapêutico	323.775,00	266.173,00	84.157,41	174.365,11	0,41	91.807,89	69.305,37	159.513,07	0,72	106.659,93	0,00
Vigilância Sanitária	536.968,00	547.968,00	53.055,10	243.055,10	0,57	304.912,90	111.002,62	228.055,10	1,02	319.912,90	0,00
TRABALHO	29.643,00	29.643,00	0,00	0,00	0,00	29.643,00	0,00	0,00	0,00	29.643,00	0,00
Proteção e Benefícios ao Trabalhador	29.643,00	29.643,00	0,00	0,00	0,00	29.643,00	0,00	0,00	0,00	29.643,00	0,00
EDUCAÇÃO	47.309.911,00	47.315.911,00	2.099.515,73	18.219.787,62	43,05	29.096.123,38	5.845.895,53	9.975.513,29	44,83	37.340.397,71	0,00
Ensino Fundamental	45.346.451,00	45.346.451,00	2.072.615,73	18.032.462,62	42,60	27.313.988,38	5.818.960,53	9.945.578,29	44,70	35.400.872,71	0,00
Ensino Médio	161.890,00	164.890,00	3.900,00	128.325,00	0,30	36.565,00	10.375,00	10.375,00	0,05	154.515,00	0,00



Ensino Superior	165.313,00	168.313,00	23.000,00	59.000,00	0,14	109.313,00	16.560,00	19.560,00	0,09	148.753,00	0,00
Educação Infantil	1.249.547,00	1.249.547,00	0,00	0,00	0,00	1.249.547,00	0,00	0,00	0,00	1.249.547,00	0,00
Educação Básica	386.710,00	386.710,00	0,00	0,00	0,00	386.710,00	0,00	0,00	0,00	386.710,00	0,00
CULTURA	654.145,00	704.145,00	181.000,00	181.000,00	0,43	523.145,00	0,00	0,00	0,00	704.145,00	0,00
Difusão Cultural	654.145,00	704.145,00	181.000,00	181.000,00	0,43	523.145,00	0,00	0,00	0,00	704.145,00	0,00
URBANISMO	13.288.994,00	13.637.494,00	722.638,06	3.153.263,95	7,45	10.484.230,05	1.088.931,31	1.742.096,40	7,83	11.895.397,60	0,00
Infra-estrutura Urbana	11.846.155,00	12.084.655,00	581.029,06	2.476.654,95	5,85	9.608.000,05	834.459,94	1.382.432,88	6,21	10.702.222,12	0,00
Serviços Urbanos	1.442.839,00	1.552.839,00	141.609,00	676.609,00	1,60	876.230,00	254.471,37	359.663,52	1,62	1.193.175,48	0,00
HABITAÇÃO	210.791,00	210.791,00	0,00	0,00	0,00	210.791,00	0,00	0,00	0,00	210.791,00	0,00
Habitação Urbana	210.791,00	210.791,00	0,00	0,00	0,00	210.791,00	0,00	0,00	0,00	210.791,00	0,00
SANEAMENTO	1.084.276,00	1.084.276,00	52.684,70	185.821,48	0,44	898.454,52	63.180,53	150.135,39	0,67	934.140,61	0,00
Saneamento Básico Urbano	1.084.276,00	1.084.276,00	52.684,70	185.821,48	0,44	898.454,52	63.180,53	150.135,39	0,67	934.140,61	0,00
GESTÃO AMBIENTAL	229.775,00	235.775,00	0,00	12.800,00	0,03	222.975,00	3.000,00	5.150,00	0,02	230.625,00	0,00
Saneamento Básico Urbano	30.804,00	30.804,00	0,00	0,00	0,00	30.804,00	0,00	0,00	0,00	30.804,00	0,00
Preservação e Conservação Ambiental	136.266,00	136.266,00	0,00	0,00	0,00	136.266,00	0,00	0,00	0,00	136.266,00	0,00
Controle Ambiental	62.705,00	68.705,00	0,00	12.800,00	0,03	55.905,00	3.000,00	5.150,00	0,02	63.555,00	0,00
AGRICULTURA	1.159.013,00	1.153.513,00	11.113,95	277.482,70	0,66	876.030,30	72.741,18	122.376,60	0,55	1.031.136,40	0,00
Abastecimento	168.874,00	165.874,00	0,00	0,00	0,00	165.874,00	0,00	0,00	0,00	165.874,00	0,00
Extensão Rural	165.117,00	162.617,00	0,00	0,00	0,00	162.617,00	0,00	0,00	0,00	162.617,00	0,00
Promoção Da Produção Agropecuária	250.742,00	250.742,00	0,00	0,00	0,00	250.742,00	0,00	0,00	0,00	250.742,00	0,00
Defesa Agropecuária	574.280,00	574.280,00	11.113,95	277.482,70	0,66	296.797,30	72.741,18	122.376,60	0,55	451.903,40	0,00
INDÚSTRIA	186.679,00	186.679,00	0,00	0,00	0,00	186.679,00	0,00	0,00	0,00	186.679,00	0,00
Promoção Da Produção Agropecuária	121.692,00	121.692,00	0,00	0,00	0,00	121.692,00	0,00	0,00	0,00	121.692,00	0,00
Promoção Industrial	64.987,00	64.987,00	0,00	0,00	0,00	64.987,00	0,00	0,00	0,00	64.987,00	0,00
COMÉRCIO E SERVIÇOS	82.813,00	82.813,00	3.040,00	3.040,00	0,01	79.773,00	3.040,00	3.040,00	0,01	79.773,00	0,00
Promoção Comercial	82.813,00	82.813,00	3.040,00	3.040,00	0,01	79.773,00	3.040,00	3.040,00	0,01	79.773,00	0,00
ENERGIA	1.356.928,00	1.356.928,00	0,00	302.897,50	0,72	1.054.030,50	49.189,26	281.710,92	1,27	1.075.217,08	0,00
Energia Elétrica	1.356.928,00	1.356.928,00	0,00	302.897,50	0,72	1.054.030,50	49.189,26	281.710,92	1,27	1.075.217,08	0,00
TRANSPORTE	3.834.460,00	3.834.460,00	132.033,35	1.048.453,99	2,48	2.786.006,01	247.075,74	880.526,75	3,96	2.953.933,25	0,00
Transporte Rodoviário	3.834.460,00	3.834.460,00	132.033,35	1.048.453,99	2,48	2.786.006,01	247.075,74	880.526,75	3,96	2.953.933,25	0,00
DESPORTO E LAZER	373.829,00	386.679,00	30.064,57	53.753,17	0,13	332.925,83	28.497,85	35.555,17	0,16	351.123,83	0,00
Turismo	128.830,00	133.830,00	5.000,00	21.000,00	0,05	112.830,00	2.802,00	2.802,00	0,01	131.028,00	0,00
Desporto Comunitário	244.999,00	252.849,00	25.064,57	32.753,17	0,08	220.095,83	25.695,85	32.753,17	0,15	220.095,83	0,00
ENCARGOS ESPECIAIS	3.281.723,00	3.137.723,00	250.000,00	1.544.895,58	3,65	1.592.827,42	567.155,94	1.070.530,26	4,81	2.067.192,74	0,00
Outros Encargos Especiais	3.281.723,00	3.137.723,00	250.000,00	1.544.895,58	3,65	1.592.827,42	567.155,94	1.070.530,26	4,81	2.067.192,74	0,00
RESERVA DE CONTINGÊNCIA	250.000,00	250.000,00	0,00	0,00	0,00	250.000,00	0,00	0,00	0,00	250.000,00	0,00
Reserva de Contingência	250.000,00	250.000,00	0,00	0,00	0,00	250.000,00	0,00	0,00	0,00	250.000,00	0,00



DESPESAS (INTRA-ORÇAMENTÁRIAS) (II)	0,00	0,00	0,00	0,00	0,00	0,00	0,00	0,00	0,00	0,00	0,00
<b>TOTAL (III) = (I + II)</b>	<b>106.213.710,00</b>	<b>106.213.710,00</b>	<b>5.762.152,27</b>	<b>42.324.872,30</b>	<b>100,00</b>	<b>63.888.837,70</b>	<b>12.253.948,60</b>	<b>22.249.652,53</b>	<b>100,00</b>	<b>83.964.057,47</b>	<b>0,00</b>

FONTE: Sistema: Sistema CONTABIL, Unidade Responsável: PREFEITURA MUNICIPAL PALMAS DE MONTE ALTO, Emissão: 24/05/2023, às 15:09:12, Assinado Digitalmente no dia 24/05/2023, às 15:09:12.

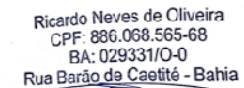
1 Essa coluna poderá ser apresentada somente no último bimestre



MANOEL RUBENS VICENTE DA CRUZ  
Prefeito Municipal  
CPF: 117.756.885-34



JOSÉ LUIS SILVA DE OLIVEIRA  
Secretário de Planej. Adm. e Finanças  
CPF: 316.357.335-53



RICARDO NEVES DE OLIVEIRA  
Contador(a)  
CPF: 886.068.565-68



BA - EXECUTIVO

PREFEITURA MUNICIPAL PALMAS DE MONTE ALTO  
RELATÓRIO RESUMIDO DE EXECUÇÃO ORÇAMENTÁRIA  
DEMONSTRATIVO DA RECEITA CORRENTE LÍQUIDA

ORÇAMENTO FISCAL DA SEGURIDADE SOCIAL

Maio de2022 até Abril de2023

RREO - Anexo 3 (LRF, Art. 53, inciso I)

Em Reais

ESPECIFICAÇÃO	EVOLUÇÃO DA RECEITA REALIZADA NOS ÚLTIMOS 12 MESES												TOTAL (ÚLT. 12 M.)	PREVISÃO ATUALIZADA 2023
	05/2022	06/2022	07/2022	08/2022	09/2022	10/2022	11/2022	12/2022	01/2023	02/2023	03/2023	04/2023		
RECEITAS CORRENTES (I)	8.288.470,61	7.581.228,15	7.384.812,51	6.666.157,04	6.253.999,97	6.267.339,11	7.337.270,53	8.899.942,90	8.348.676,46	7.514.697,71	5.523.427,30	6.450.061,74	86.516.084,03	47.296.436,00
Impostos, Taxas e Contribuições de Melhoria	344.006,12	239.552,13	281.842,60	265.632,34	277.614,81	342.573,30	270.608,72	350.772,93	149.878,98	79.000,21	136.666,60	127.466,87	2.865.615,61	1.836.972,00
IPTU	991,28	888,41	388,10	732,77	1.620,05	1.153,75	7.120,00	23.273,34	12.338,06	4.472,32	4.541,76	2.172,28	59.692,12	165.600,00
ISS	220.492,89	81.266,27	150.359,61	146.042,66	149.833,26	207.048,97	122.482,68	150.552,49	101.691,16	44.096,34	62.835,65	51.681,46	1.488.383,44	1.032.676,00
ITBI	3.425,19	47.220,00	21.385,71	7.606,66	18.420,00	24.747,00	20.238,00	7.953,16	16.161,00	6.690,00	52.101,35	52.140,00	278.088,07	118.872,00
IRRF	106.260,86	106.821,89	103.568,99	107.508,48	107.128,87	106.323,13	119.325,86	165.414,17	11.194,84	10.504,53	14.595,51	17.291,60	975.938,73	519.824,00
Outros Impostos, Taxas e Contribuições de Melhoria	12.835,90	3.355,56	6.140,19	3.741,77	612,63	3.300,45	1.442,18	3.579,77	8.493,92	13.237,02	2.592,33	4.181,53	63.513,25	0,00
Contribuições	0,00	0,00	0,00	0,00	0,00	0,00	0,00	0,00	0,00	0,00	0,00	0,00	0,00	0,00
Receita Patrimonial	76.513,23	98.700,85	74.208,24	89.938,79	70.303,21	52.185,02	29.201,21	53.376,48	64.670,02	57.721,90	65.693,75	51.020,31	783.533,01	83.390,00
Rendimentos de Aplicação Financeira	74.185,65	96.373,27	71.880,66	87.611,21	67.975,63	49.857,44	26.873,63	51.048,90	62.342,44	55.267,27	63.239,12	48.565,68	755.220,90	83.390,00
Outras Receitas Patrimoniais	2.327,58	2.327,58	2.327,58	2.327,58	2.327,58	2.327,58	2.327,58	2.327,58	2.327,58	2.454,63	2.454,63	2.454,63	28.312,11	0,00
Receita Agropecuária	0,00	0,00	0,00	0,00	0,00	0,00	0,00	0,00	0,00	0,00	0,00	0,00	0,00	0,00
Receita Industrial	0,00	0,00	0,00	0,00	0,00	0,00	0,00	0,00	0,00	0,00	0,00	0,00	0,00	0,00
Receita de Serviços	0,00	0,00	0,00	0,00	0,00	0,00	0,00	0,00	0,00	0,00	0,00	0,00	0,00	0,00
Transferências Correntes	7.867.951,26	7.242.975,17	7.028.761,67	6.306.915,62	5.906.081,95	5.872.580,79	7.037.460,60	8.495.793,49	8.132.173,43	7.377.975,60	5.321.066,95	6.257.699,32	82.847.435,85	45.373.074,00
Cota-Parte do FPM	2.649.145,85	2.478.781,49	3.336.283,92	2.423.990,79	2.232.460,33	2.124.110,50	2.669.620,24	4.148.054,51	2.711.428,45	3.588.349,80	2.195.158,18	2.509.750,86	33.067.134,92	15.935.291,00
Cota-Parte do ICMS	689.072,65	536.552,79	604.277,92	695.642,54	521.146,92	583.249,75	610.248,12	677.875,41	482.312,19	483.107,57	532.572,31	564.839,61	6.980.897,78	3.297.840,00
Cota-Parte do IPVA	54.527,60	45.593,49	56.582,47	47.511,57	43.473,48	41.020,02	29.655,90	44.396,74	56.170,85	167.060,24	50.272,81	35.384,96	671.650,13	335.040,00
Cota-Parte do ITR	149,33	253,70	198,23	973,27	5.150,31	13.700,39	828,91	398,70	912,42	54,62	429,42	237,87	23.287,17	6.000,00
Transferências da LC 61/1989	2.070,01	2.920,55	3.010,36	2.397,85	3.163,28	3.228,40	2.347,53	3.335,36	3.630,06	2.588,67	3.208,18	3.420,15	35.320,40	24.440,00
Transferências do FUNDEB	3.478.955,46	2.456.973,53	2.326.168,84	2.548.385,85	2.267.049,05	2.394.950,05	3.065.967,27	2.701.943,02	3.337.927,49	2.375.513,34	1.801.046,31	1.800.877,45	30.555.757,66	24.474.463,00
Outras Transferências Correntes	994.030,36	1.721.899,62	702.239,93	588.013,75	833.638,58	712.321,68	658.792,63	919.789,75	1.539.791,97	761.301,36	738.379,74	1.343.188,42	11.513.387,79	1.300.000,00
Outras Receitas Correntes	0,00	0,00	0,00	3.670,29	0,00	0,00	0,00	0,00	1.954,03	0,00	0,00	13.875,24	19.499,56	3.000,00
DEDUÇÕES (II)	-678.578,93	-612.236,15	-557.386,36	-633.623,54	-516.705,76	-552.416,02	-662.070,49	-715.958,98	-650.164,64	-847.714,36	-555.686,41	-622.042,54	-7.604.584,18	-3.810.057,00
Contrib. do Servidor para o Plano de Previdência	0,00	0,00	0,00	0,00	0,00	0,00	0,00	0,00	0,00	0,00	0,00	0,00	0,00	0,00
Compensação Financ. entre Regimes Previdência	0,00	0,00	0,00	0,00	0,00	0,00	0,00	0,00	0,00	0,00	0,00	0,00	0,00	0,00
Rendimentos de Aplicações de Recursos Previdenciários	0,00	0,00	0,00	0,00	0,00	0,00	0,00	0,00	0,00	0,00	0,00	0,00	0,00	0,00
Dedução de Receita para Formação do FUNDEB	-678.578,93	-612.236,15	-557.386,36	-633.623,54	-516.705,76	-552.416,02	-662.070,49	-715.958,98	-650.164,64	-847.714,36	-555.686,41	-622.042,54	-7.604.584,18	-3.810.057,00
<b>RECEITA CORRENTE LÍQUIDA (III) = (I - II)</b>	<b>7.609.891,68</b>	<b>6.969.992,00</b>	<b>6.827.426,15</b>	<b>6.032.533,50</b>	<b>5.737.294,21</b>	<b>5.714.923,09</b>	<b>6.675.200,04</b>	<b>8.183.983,92</b>	<b>7.698.511,82</b>	<b>6.666.983,35</b>	<b>4.967.740,89</b>	<b>5.828.019,20</b>	<b>78.911.499,85</b>	<b>43.486.379,00</b>
(-) Transferências obrigatórias da União relativas às emendas individuais (art. 166-A, § 1º, da CF) (IV)	0,00	0,00	0,00	0,00	0,00	0,00	0,00	0,00	0,00	0,00	0,00	0,00	0,00	1.000.000,00
<b>RECEITA CORRENTE LÍQUIDA AJUSTADA PARA CÁLCULO DOS LIMITES DE ENDIVIDAMENTO (V) = (III - IV)</b>	<b>7.609.891,68</b>	<b>6.969.992,00</b>	<b>6.827.426,15</b>	<b>6.032.533,50</b>	<b>5.737.294,21</b>	<b>5.714.923,09</b>	<b>6.675.200,04</b>	<b>8.183.983,92</b>	<b>7.698.511,82</b>	<b>6.666.983,35</b>	<b>4.967.740,89</b>	<b>5.828.019,20</b>	<b>78.911.499,85</b>	<b>42.486.379,00</b>
(-) Transf. obrigatórias da União relativas às emendas de bancada (art. 166, § 16, da CF) e ao vencimento dos agentes comunitários de saúde	0,00	0,00	0,00	0,00	0,00	0,00	0,00	0,00	0,00	0,00	0,00	0,00	0,00	0,00
<b>RECEITA CORRENTE LÍQUIDA AJUSTADA PARA CÁLCULO DOS LIMITES DA DESPESA COM PESSOAL (VII) = (V - VI)</b>	<b>7.609.891,68</b>	<b>6.969.992,00</b>	<b>6.827.426,15</b>	<b>6.032.533,50</b>	<b>5.737.294,21</b>	<b>5.714.923,09</b>	<b>6.675.200,04</b>	<b>8.183.983,92</b>	<b>7.698.511,82</b>	<b>6.666.983,35</b>	<b>4.967.740,89</b>	<b>5.828.019,20</b>	<b>78.911.499,85</b>	<b>42.486.379,00</b>

FONTE: Sistema: Sistema CONTÁBIL, Unidade Responsável: PREFEITURA MUNICIPAL PALMAS DE MONTE ALTO, Emissão:24/05/2023, às 15:09:23, Assinado Digitalmente no dia 24/05/2023, às 15:09:23.

MANOEL RUBENS VICENTE DA CRUZ  
Prefeito Municipal  
CPF: 117.756.885-34

JOSÉ LUIS SILVA DE OLIVEIRA  
Secretário de Planej. Adm. e Finanças  
CPF: 316.357.335-53

RICARDO NEVES DE OLIVEIRA  
Contador(a)  
CPF: 886.068.565-68

SIAFIC -

Página: 1 de 1



BA - EXECUTIVO

PREFEITURA MUNICIPAL PALMAS DE MONTE ALTO

RELATÓRIO RESUMIDO DE EXECUÇÃO ORÇAMENTÁRIA

DEMONSTRATIVO DAS RECEITAS E DESPESAS PREVIDENCIÁRIAS - MUNICÍPIOS

ORÇAMENTO FISCAL DA SEGURIDADE SOCIAL

(Janeiro a Abril) - 2º Bimestre de 2023

RREO - Anexo 4 (LRF, Art. 53, inciso II)

Em Reais

<b>RECEITAS PREVIDENCIÁRIAS - RPPS (FUNDO EM CAPITALIZAÇÃO)</b>	PREVISÃO ATUALIZADA	RECEITAS REALIZADAS
RECEITAS CORRENTES (I)	0,00	0,00
Receita de Contribuições dos Segurados	0,00	0,00
Ativo	0,00	0,00
Inativo	0,00	0,00
Pensionista	0,00	0,00
Receita de Contribuições Patronais	0,00	0,00
Ativo	0,00	0,00
Inativo	0,00	0,00
Pensionista	0,00	0,00
Receita Patrimonial	0,00	0,00
Receitas Imobiliárias	0,00	0,00
Recitas de Valores Mobiliários	0,00	0,00
Outras Receitas Patrimoniais	0,00	0,00
Receita de Serviços	0,00	0,00
Outras Receitas Correntes	0,00	0,00
Compensação Previdenciária entre os Regimes	0,00	0,00
Aportes Periódicos para Amortização de Déficit Atuarial do RPPS (II)1	0,00	0,00
Demais Receitas Correntes	0,00	0,00
RECEITAS DE CAPITAL (III)	0,00	0,00
Alienação de Bens, Direitos e Ativos	0,00	0,00
Amortização de Empréstimos	0,00	0,00
Outras Receitas de Capital	0,00	0,00
<b>TOTAL DAS RECEITAS PREVIDENCIÁRIAS - RPPS(IV) = (I + III + II)</b>	<b>0,00</b>	<b>0,00</b>

<b>DESPESAS PREVIDENCIÁRIAS - RPPS (FUNDO EM CAPITALIZAÇÃO)</b>	DOTAÇÃO ATUALIZADA	DESPESAS EMPENHADAS	DESPESAS LIQUIDADAS	DESPESAS PAGAS	INSCRITAS EM RESTOS A PAGAR NÃO PROCESSADOS
		Até o Bimestre	Até o Bimestre	Até o Bimestre	No Exercício
Benefícios	0,00	0,00	0,00	0,00	0,00
Aposentadorias	0,00	0,00	0,00	0,00	0,00
Pensões por Morte	0,00	0,00	0,00	0,00	0,00
Outras Despesas Previdenciárias	0,00	0,00	0,00	0,00	0,00
Compensação Previdenciária entre os regimes	0,00	0,00	0,00	0,00	0,00
Demais Despesas Previdenciárias	0,00	0,00	0,00	0,00	0,00
<b>TOTAL DAS DESPESAS DO FUNDO EM CAPITALIZAÇÃO (V)</b>	<b>0,00</b>	<b>0,00</b>	<b>0,00</b>	<b>0,00</b>	<b>0,00</b>
<b>RESULTADO PREVIDENCIÁRIO - FUNDO EM CAPITALIZAÇÃO (VI) = (IV - V)2RECURSOS</b>	<b>0,00</b>	<b>0,00</b>	<b>0,00</b>	<b>0,00</b>	<b>--</b>





<b>RECURSOS RPPS ARRECADADOS EM EXERCÍCIOS ANTERIORES</b>		PREVISÃO ORÇAMENTÁRIA
VALOR		0,00
<b>RESERVA ORÇAMENTÁRIA DO RPPS</b>		PREVISÃO ORÇAMENTÁRIA
VALOR		0,00
<b>APORTES DE RECURSOS PARA O FUNDO EM CAPITALIZAÇÃO DO RPPS</b>		<b>APORTES REALIZADOS</b>
Plano de Amortização - Contribuição Patronal Suplementar		0,00
Plano de Amortização - Aporte Periódico de Valores Predefinidos		0,00
Outros Aportes para o RPPS		0,00
Recursos para Cobertura de Déficit Financeiro		0,00
<b>BENS E DIREITOS DO RPPS (FUNDO EM CAPITALIZAÇÃO)</b>		<b>SALDO ATUAL</b>
Caixa e Equivalentes de Caixa		0,00
Investimentos e Aplicações		0,00
Outros Bens e Direitos		0,00

**FUNDO EM REPARTIÇÃO (PLANO FINANCEIRO)**

<b>RECEITAS PREVIDENCIÁRIAS - RPPS (FUNDO EM REPARTIÇÃO)</b>	PREVISÃO ATUALIZADA	RECEITAS REALIZADAS
RECEITAS CORRENTES (VII)	0,00	0,00
Receita de Contribuições dos Segurados	0,00	0,00
Ativo	0,00	0,00
Inativo	0,00	0,00
Pensionista	0,00	0,00
Receita de Contribuições Patronais	0,00	0,00
Ativo	0,00	0,00
Inativo	0,00	0,00
Pensionista	0,00	0,00
Receita Patrimonial	0,00	0,00
Receitas Imobiliárias	0,00	0,00
Recetas de Valores Mobiliários	0,00	0,00
Outras Rceitas Patrimoniais	0,00	0,00
Receita de Serviços	0,00	0,00
Outras Receitas Correntes	0,00	0,00
Compensação Previdenciária entre os regimes	0,00	0,00
Demais Receitas Correntes	0,00	0,00
RECEITAS DE CAPITAL (VIII)	0,00	0,00
Alienação de Bens, Direitos e Ativos	0,00	0,00
Amortização de Empréstimos	0,00	0,00
Outras Receitas de Capital	0,00	0,00
<b>TOTAL DAS RECEITAS DO FUNDO EM REPARTIÇÃO (IX) = (VII + VIII)</b>	<b>0,00</b>	<b>0,00</b>



DESPESAS PREVIDENCIÁRIAS - RPPS (FUNDO EM REPARTIÇÃO)	DOTAÇÃO ATUALIZADA	DESPESAS EMPENHADAS	DESPESAS LIQUIDADAS	DESPESAS PAGAS	INSCRITAS EM RESTOS A PAGAR NÃO PROCESSADOS
		Até o Bimestre	Até o Bimestre	Até o Bimestre	No Exercício
Benefícios - Civil	0,00	0,00	0,00	0,00	0,00
Aposentadorias	0,00	0,00	0,00	0,00	0,00
Pensões por Morte	0,00	0,00	0,00	0,00	0,00
Outras Despesas Previdenciárias	0,00	0,00	0,00	0,00	0,00
Compensação Previdenciária entre os regimes	0,00	0,00	0,00	0,00	0,00
Demais Despesas Previdenciárias	0,00	0,00	0,00	0,00	0,00
<b>TOTAL DAS DESPESAS DO FUNDO EM REPARTIÇÃO (X)</b>	<b>0,00</b>	<b>0,00</b>	<b>0,00</b>	<b>0,00</b>	<b>0,00</b>
<b>RESULTADO PREVIDENCIÁRIO - FUNDO EM REPARTIÇÃO (XI) = (IX - X)2</b>	<b>0,00</b>	<b>0,00</b>	<b>0,00</b>	<b>0,00</b>	<b>--</b>
<b>APORTES DE RECURSOS PARA O FUNDO EM REPARTIÇÃO DO RPPS</b>	<b>APORTES REALIZADOS</b>				
Recursos para Cobertura de Insuficiências Financeiras					0,00
Recursos para Formação de Reserva					0,00
<b>BENS E DIREITOS DO RPPS (FUNDO EM REPARTIÇÃO)</b>	<b>SALDO ATUAL</b>				
Caixa e Equivalentes de Caixa					0,00
Investimentos e Aplicações					0,00
Outros Bens e Direitos					0,00
<b>RECEITAS DA ADMINISTRAÇÃO - RPPS</b>	<b>PREVISÃO ATUALIZADA</b>		<b>RECEITAS REALIZADAS</b>		
RECEITAS CORRENTES		0,00			0,00
<b>TOTAL DAS RECEITAS DA ADMINISTRAÇÃO RPPS - (XII)</b>		<b>0,00</b>			<b>0,00</b>
DESPESAS DA ADMINISTRAÇÃO - RPPS	DOTAÇÃO ATUALIZADA	DESPESAS EMPENHADAS	DESPESAS LIQUIDADAS	DESPESAS PAGAS	INSCRITAS EM RESTOS A PAGAR NÃO PROCESSADOS
		Até o Bimestre	Até o Bimestre	Até o Bimestre	No Exercício
DESPESAS CORRENTES (XIII)	0,00	0,00	0,00	0,00	0,00
DESPESAS DE CAPITAL (XIV)	0,00	0,00	0,00	0,00	0,00
<b>TOTAL DAS DESPESAS DA ADMINISTRAÇÃO RPPS (XV) = (XIII + XIV)</b>	<b>0,00</b>	<b>0,00</b>	<b>0,00</b>	<b>0,00</b>	<b>0,00</b>
<b>RESULTADO DA ADMINISTRAÇÃO RPPS (XVI) = (XII - XV)</b>	<b>0,00</b>	<b>0,00</b>	<b>0,00</b>	<b>0,00</b>	<b>--</b>
<b>BENS E DIREITOS - ADMINISTRAÇÃO DO RPPS</b>	<b>SALDO ATUAL</b>				
Caixa e Equivalentes de Caixa					0,00
Investimentos e Aplicações					0,00
Outros Bens e Direitos					0,00



<b>RECEITAS PREVIDENCIÁRIAS (BENEFÍCIOS MANTIDOS PELO TESOIRO)</b>	PREVISÃO ATUALIZADA	RECEITAS REALIZADAS
Contribuições dos Servidores	0,00	0,00
Demais Receitas Previdenciárias	0,00	0,00
<b>TOTAL DAS RECEITAS (BENEFÍCIOS MANTIDOS PELO TESOIRO) (XVII)</b>	<b>0,00</b>	<b>0,00</b>

<b>DESPESAS PREVIDENCIÁRIAS (BENEFÍCIOS MANTIDOS PELO TESOIRO)</b>	DOTAÇÃO ATUALIZADA	DESPESAS EMPENHADAS	DESPESAS LIQUIDADAS	DESPESAS PAGAS	INSCRITAS EM RESTOS A PAGAR NÃO PROCESSADOS
		Até o Bimestre	Até o Bimestre	Até o Bimestre	No Exercício
Aposentadorias	0,00	0,00	0,00	0,00	0,00
Pensões	0,00	0,00	0,00	0,00	0,00
Outros Despesas Previdenciárias	0,00	0,00	0,00	0,00	0,00
<b>TOTAL DAS DESPESAS (BENEFÍCIOS MANTIDOS PELO TESOIRO) (XVIII)</b>	<b>0,00</b>	<b>0,00</b>	<b>0,00</b>	<b>0,00</b>	<b>0,00</b>
<b>RESULTADO DOS BENEFÍCIOS MANTIDOS PELO TESOIRO (XIX) = (XVII - XVIII)2</b>	<b>0,00</b>	<b>0,00</b>	<b>0,00</b>	<b>0,00</b>	<b>--</b>

MANOEL RUBENS VICENTE DA CRUZ  
Prefeito Municipal  
CPF: 117.756.885-34

JOSÉ LUIS SILVA DE OLIVEIRA  
Secretário de Planej. Adm. e Finanças  
CPF: 316.357.335-53

Ricardo Neves de Oliveira  
CPF: 886.068.565-68  
BA: 02333110-0  
Rua Barão de Cassilândia - Bahia

RICARDO NEVES DE OLIVEIRA  
Contador(a)  
CPF: 886.068.565-68



BA - EXECUTIVO

PREFEITURA MUNICIPAL PALMAS DE MONTE ALTO

RELATÓRIO RESUMIDO DE EXECUÇÃO ORÇAMENTÁRIA

DEMONSTRATIVO DOS RESULTADOS PRIMÁRIO E NOMINAL - MUNICÍPIOS

ORÇAMENTO FISCAL DA SEGURIDADE SOCIAL

(Janeiro a Abril) - 2º Bimestre de 2023

RREO - Anexo 6 (LRF, Art. 53, inciso III)

Em reais

RECEITAS PRIMÁRIAS	PREVISÃO ATUALIZADA	Até o Bimestre 2023	
		RECEITAS REALIZADAS (a)	
RECEITAS CORRENTES (I)	97.341.810,00		25.161.255,26
Impostos, Taxas e Contribuições de Melhoria	4.870.011,00		493.012,66
IPTU	450.000,00		23.524,42
ISS	2.581.690,00		260.304,61
ITBI	297.180,00		127.092,35
IRRF	1.299.860,00		53.586,48
Outros Impostos, Taxas e Contribuições de Melhoria	241.281,00		28.504,80
Contribuições	50.000,00		0,00
Receita Patrimonial	1.748.100,00		239.105,98
Aplicações Financeiras (II)	1.748.100,00		229.414,51
Outras Receitas Patrimoniais	0,00		9.691,47
Transferências Correntes	90.462.699,00		24.413.307,35
Cota-Parte do FPM	40.660.721,00		11.004.687,29
Cota-Parte do ICMS	6.595.680,00		1.650.265,40
Cota-Parte do IPVA	670.080,00		247.111,37
Cota-Parte do ITR	12.000,00		1.307,50
Transferências da LC 61/1989	48.880,00		12.847,06
Transferências do FUNDEB	35.681.420,00		9.019.928,72
Outras Transferências Correntes	6.793.918,00		2.477.160,01
Demais Receitas Correntes	211.000,00		15.829,27
Outras Receitas Financeiras (III)	0,00		0,00
Receitas Correntes Restantes	211.000,00		15.829,27
RECEITAS PRIMÁRIAS CORRENTES (EXCETO FONTES RPPS) (IV)	95.593.710,00		24.931.840,75
RECEITAS PRIMÁRIAS CORRENTES (COM FONTES RPPS) (V)	0,00		0,00
RECEITAS NÃO PRIMÁRIAS CORRENTES (COM FONTES RPPS) (VI)	0,00		0,00
RECEITAS DE CAPITAL (EXCETO FONTES RPPS) (VII)	8.871.900,00		77.600,00
Operações de Crédito (VIII)	5.020.000,00		0,00
Amortização de Empréstimos (IX)	0,00		0,00
Alienação de Bens	66.000,00		77.600,00
Receitas de Alienação de Investimentos Temporários (X)	0,00		0,00
Receitas de Alienação de Investimentos Permanentes (XI)	0,00		0,00
Outras Alienações de Bens	66.000,00		77.600,00
Transferências de Capital	3.785.900,00		0,00
Convênios	1.860.000,00		0,00
Outras Transferências de Capital	1.925.900,00		0,00
Outras Receitas de Capital	0,00		0,00
Outras Receitas de Capital Não Primárias (XII)	0,00		0,00
Outras Receitas de Capital Primárias	0,00		0,00
RECEITAS PRIMÁRIAS DE CAPITAL (XIII)=(VII)-(VIII)-(IX)+(X)+(XI)+(XII)	3.851.900,00		77.600,00
RECEITAS PRIMÁRIAS DE CAPITAL (COM FONTES RPPS) (XIV)	0,00		0,00
RECEITAS NÃO PRIMÁRIAS DE CAPITAL (COM FONTES RPPS) (XV)	0,00		0,00
RECEITA PRIMÁRIA TOTAL (XVI) = (IV + V + XIII + XIV)	99.445.610,00		25.009.440,75
RECEITA PRIMÁRIA TOTAL (EXCETO FONTES RPPS) (XVII)=(IV+(XIII))	99.445.610,00		25.009.440,75



BA - EXECUTIVO

PREFEITURA MUNICIPAL PALMAS DE MONTE ALTO

RELATÓRIO RESUMIDO DE EXECUÇÃO ORÇAMENTÁRIA

DEMONSTRATIVO DOS RESULTADOS PRIMÁRIO E NOMINAL - MUNICÍPIOS

ORÇAMENTO FISCAL DA SEGURIDADE SOCIAL

(Janeiro a Abril) - 2º Bimestre de 2023

RREO - Anexo 6 (LRF, Art. 53, inciso III)

Em reais

DESPESAS PRIMÁRIAS	Até o Bimestre / 2023						INSCRITAS EM RESTOS A PAGAR NÃO PROCESSADOS	
	DOTAÇÃO ATUALIZADA	DESPESAS EMPENHADAS	DESPESAS LIQUIDADAS	DESPESAS PAGAS (a)	RP PROCESSADOS PAGOS (b)	LIQUIDADOS		
						PAGOS (c)		
DESPESAS CORRENTES (EXCETO FONTES RPPS) (XVIII)	83.642.225,00	39.997.069,95	20.249.116,44	18.327.398,34	3.363.959,72	0,00	0,00	
Pessoal e Encargos Sociais	49.749.138,00	24.797.837,27	12.389.837,89	11.898.997,57	494.634,71	0,00	0,00	
Juros e Encargos da Dívida (XIX)	8.553,00	0,00	0,00	0,00	0,00	0,00	0,00	
Outras Despesas Correntes	33.884.534,00	15.199.232,68	7.859.278,55	6.428.400,77	2.869.325,01	0,00	0,00	
Transferências Constitucionais e Legais	0,00	0,00	0,00	0,00	0,00	0,00	0,00	
Demais Despesas Correntes	33.884.534,00	15.199.232,68	7.859.278,55	6.428.400,77	2.869.325,01	0,00	0,00	
DESPESAS PRIMÁRIAS CORRENTES (EXCETO FONTES RPPS) (XX)=(XVIII-XIX)	83.633.672,00	39.997.069,95	20.249.116,44	18.327.398,34	3.363.959,72	0,00	0,00	
DESPESAS PRIMÁRIAS CORRENTES (COM FONTES RPPS) (XXI)	0,00	0,00	0,00	6.428.400,77	0,00	0,00	0,00	
DESPESAS NÃO PRIMÁRIAS CORRENTES (COM FONTES RPPS) (XXII)	0,00	0,00	0,00	0,00	0,00	0,00	0,00	
DESPESAS DE CAPITAL (EXCETO FONTES RPPS) (XXIII)	22.321.485,00	2.327.802,35	2.000.536,09	1.824.251,23	439.229,60	0,00	0,00	
Investimentos	20.433.772,00	1.416.344,04	1.190.055,04	1.013.770,18	439.229,60	0,00	0,00	
Inversões Financeiras	64.576,00	0,00	0,00	0,00	0,00	0,00	0,00	
Concessão de Empréstimos e Financiamentos (XXIV)	0,00	0,00	0,00	0,00	0,00	0,00	0,00	
Aquisição de Título de Capital já Integralizado (XXV)	0,00	0,00	0,00	0,00	0,00	0,00	0,00	
Aquisição de Título de Crédito (XXVI)	0,00	0,00	0,00	0,00	0,00	0,00	0,00	
Demais Inversões Financeiras	64.576,00	0,00	0,00	0,00	0,00	0,00	0,00	
Amortização da Dívida (XXVII)	1.823.137,00	911.458,31	810.481,05	810.481,05	0,00	0,00	0,00	
DESPESAS PRIMÁRIAS DE CAPITAL (EXCETO FONTES RPPS) (XXVIII)	20.498.348,00	1.416.344,04	1.190.055,04	1.013.770,18	439.229,60	0,00	0,00	
RESERVA DE CONTINGÊNCIA (XXIX)	250.000,00	0,00	0,00	0,00	0,00	0,00	0,00	
DESPESAS PRIMÁRIAS DE CAPITAL (COM FONTES RPPS) (XXX)	0,00	0,00	0,00	0,00	0,00	0,00	0,00	
DESPESAS NÃO PRIMÁRIAS DE CAPITAL (COM FONTES RPPS) (XXXI)	0,00	0,00	0,00	0,00	0,00	0,00	0,00	
DESPESA PRIMÁRIA TOTAL (XXXII) = (XX + XXI + XXVIII + XXIX + XXX)	104.382.020,00	41.413.413,99	21.439.171,48	19.341.168,52	3.803.189,32	0,00	0,00	
DESPESA PRIMÁRIA TOTAL (EXCETO FONTES RPPS) (XXXIII) = (XX + XXVIII + XXXI)	104.382.020,00	41.413.413,99	21.439.171,48	19.341.168,52	3.803.189,32	0,00	0,00	
<b>RESULTADO PRIMÁRIO (COM RPPS) Acima da Linha (XXXIV) = XVIa - (XXXIIa + XXXIIb + XXXIIc)</b>							1.865.082,91	
<b>RESULTADO PRIMÁRIO (SEM RPPS) Acima da Linha (XXXV) = XVIIa - (XXXIIIa + XXXIIIb + XXXIIIc)</b>							1.865.082,91	
<b>META FISCAL PARA O RESULTADO PRIMÁRIO</b>						<b>VALOR CORRENTE</b>		
Meta fixada no Anexo de Metas Fiscais da LDO para o exercício de referência						293.369,35		



BA - EXECUTIVO

PREFEITURA MUNICIPAL PALMAS DE MONTE ALTO

RELATÓRIO RESUMIDO DE EXECUÇÃO ORÇAMENTÁRIA

DEMONSTRATIVO DOS RESULTADOS PRIMÁRIO E NOMINAL - MUNICÍPIOS

ORÇAMENTO FISCAL DA SEGURIDADE SOCIAL

(Janeiro a Abril) - 2º Bimestre de 2023

RREO - Anexo 6 (LRF, Art. 53, inciso III)

Em reais

JUROS NOMINAIS	Até o Bimestre					
	VALOR INCORRIDO					
Juros, Encargos e Variações Monetárias Ativos (XXXVI)		229.414,51				
Juros, Encargos e Variações Monetárias Passivos (XXXVII)		0,00				
<b>RESULTADO NOMINAL (SEM RPPS) - Acima da Linha (XXXVIII) = XXXV + (XXXVI - XXXVII)</b>		<b>2.094.497,42</b>				
META FISCAL PARA O RESULTADO NOMINAL		VALOR CORRENTE				
Meta fixada no Anexo de Metas Fiscais da LDO para o exercício de referência		-2.686.393,52				
CÁLCULO DO RESULTADO NOMINAL	SALDO					
	Em 31/Dez/2022 (a)	Em 2º Bimestre (b)				
DÍVIDA CONSOLIDADA (XXXIX)	0,00	0,00				
DEDUÇÕES (XL)	4.665.598,51	1.882.963,87				
Disponibilidade de Caixa	4.665.598,51	1.882.963,87				
Disponibilidade de Caixa bruta	4.665.598,51	6.673.621,28				
(-) Restos a Pagar Processados (XLI)	0,00	3.803.189,32				
(-) Depósitos Restituíveis e Valores Vinculados	0,00	987.468,09				
Demais Haveres Financeiros	0,00	0,00				
DÍVIDA CONSOLIDADA LÍQUIDA (XLII) = (XXXIX - XL)	-4.665.598,51	-1.882.963,87				
<b>RESULTADO NOMINAL - Abaixo da Linha (XLIII) = (XLIIa - XLIIb)</b>		<b>-2.782.634,44</b>				
AJUSTE METODOLÓGICO		Até o Bimestre				
VARIÇÃO SALDO RPP = (XLIV) = (XLIIa - XLIIb)		-3.803.189,32				
RECEITA DE ALIENAÇÃO DE INVESTIMENTOS PERMANENTES (XLV) = (XI)		0,00				
VARIÇÃO CAMBIAL (XLVI)		0,00				
VARIÇÃO DO SALDO DE PRECATÓRIOS INTEGRANTES DA DC (XLVII)		0,00				
VARIÇÃO DO SALDO DAS DEMAIS OBRIGAÇÕES INTEGRANTES DA DC (XLVIII)		0,00				
OUTROS AJUSTES (XLIX)		0,00				
<b>RESULTADO NOMINAL (SEM RPPS) AJUSTADO - Abaixo da Linha (L) = XLIII + (XLIV - XLV + XLVI + XLVII + XLVIII) +/- (XLIX)</b>		<b>-6.585.823,96</b>				
<b>RESULTADO PRIMÁRIO (SEM RPPS) - Abaixo da Linha (LI) = (L) - (XXXVI - XXXVII)</b>		<b>-6.815.238,47</b>				
INFORMAÇÕES ADICIONAIS		PREVISÃO ORÇAMENTÁRIA				
SALDO DE EXERCÍCIOS ANTERIORES		0,00				
Recursos Arrecadados em Exercícios Anteriores - RPPS		0,00				
Superávit Financeiro Utilizado para Abertura e Reabertura de Créditos Adicionais		0,00				
RESERVA ORÇAMENTÁRIA DO RPPS		0,00				
DEMONSTRATIVO DE CUMPRIMENTO DO LIMITE PARA DESPESAS PRIMÁRIAS CORRENTES						
DESPESAS PRIMÁRIAS CORRENTES * APURADAS CONFORME O ART. 4º DA LC 156/16 (INCLUÍDAS AS DESPESAS INTRA-ORÇAMENTÁRIAS)	Despesas Empenhadas		Despesas Liquidadas		Inscritas em RP Não Processados	
	Até o Bimestre	Até o Bimestre	Até o Bimestre	Até o Bimestre	Até o Bimestre	Até o Bimestre
DESPESAS CORRENTES (XLI)	0,00	0,00	0,00	0,00	0,00	0,00
Pessoal e Encargos Sociais	0,00	0,00	0,00	0,00	0,00	0,00
Juros e Encargos da Dívida (XLII)	0,00	0,00	0,00	0,00	0,00	0,00
Outras Despesas Correntes	0,00	0,00	0,00	0,00	0,00	0,00
DESPESAS PRIMÁRIAS CORRENTES (XLIII) = (XLI - XLII)	0,00	0,00	0,00	0,00	0,00	0,00
Transferências Constitucionais (XLIV)	0,00	0,00	0,00	0,00	0,00	0,00
Contribuições para o PIS/PASEP (XLV)	0,00	0,00	0,00	0,00	0,00	0,00
DESPESAS PRIMÁRIAS CORRENTES APURADAS CONFORME O ART. 4º DA LC 156/16 (XLVI)	0,00	0,00	0,00	0,00	0,00	0,00

FONTE: Sistema: Sistema CONTÁBIL, Unidade Responsável: PREFEITURA MUNICIPAL PALMAS DE MONTE ALTO, Emissão: 24/05/2023, às 15:10:39, Assinado Digitalmente no dia 24/05/2023, às 15:10:39.

MANOEL RUBENS VICENTE DA CRUZ  
Prefeito Municipal  
CPF: 117.756.885-34

JOSÉ LUIS SILVA DE OLIVEIRA  
Secretário de Planej. Adm. e Finanças  
CPF: 316.357.335-53

Ricardo Neves de Oliveira  
CPF: 886.068.565-68  
BA: 029331/O-0  
Rua Barão de Caetité - Bahia

RICARDO NEVES DE OLIVEIRA  
Contador(a)  
CPF: 886.068.565-68



BA - EXECUTIVO  
**PREFEITURA MUNICIPAL PALMAS DE MONTE ALTO**  
 RELATÓRIO RESUMIDO DE EXECUÇÃO ORÇAMENTÁRIA  
**DEMONSTRATIVOS DOS RESTOS A PAGAR POR PODER E ÓRGÃO**  
 ORÇAMENTO FISCAL DA SEGURIDADE SOCIAL  
 (JANEIRO A ABRIL) - 2º BIMESTRE de 2023

RREO - Anexo 7 (LRF, Art. 53, inciso V)

Em Reais

PODER / ÓRGÃO	RESTOS A PAGAR PROCESSADOS E NÃO PROCESSADOS LIQUIDADOS EM EXERCÍCIOS ANTERIORES					RESTOS A PAGAR NÃO PROCESSADOS						Saldo Total L = ( e + k )
	Inscritos		Pagos (c)	Cancelados (d)	Saldo e = ( a + b ) - ( c + d )	Inscritos		Liquidados (h)	Pagos (i)	Cancelados (j)	Saldo k = ( f + g ) - ( i + j )	
	Em Exercícios Anteriores (a)	Em 31 de dezembro de 2022 (b)				Em Exercícios Anteriores (f)	Em 31 de dezembro de 2022 (g)					
RESTOS A PAGAR (EXCETO INTRA-ORÇAMENTÁRIOS) (I)	461.122,26	2.845.779,22	2.620.928,17	0,00	685.973,31	28.343,34	9.967,32	9.967,32	9.967,32	0,00	28.343,34	714.316,65
PODER EXECUTIVO	466.670,16	4.187.275,10	3.803.189,32	0,00	850.755,94	28.343,34	10.237,59	10.237,59	10.237,59	0,00	28.343,34	879.099,28
PREFEITURA MUNICIPAL PALMAS DE MONTE ALTO	461.122,26	2.845.779,22	2.620.928,17	0,00	685.973,31	28.343,34	9.967,32	9.967,32	9.967,32	0,00	28.343,34	714.316,65
RESTOS A PAGAR (INTRA-ORÇAMENTÁRIOS) (II)	0,00	0,00	0,00	0,00	0,00	0,00	0,00	0,00	0,00	0,00	0,00	0,00
<b>TOTAL (XIV) = (XII + XIII)</b>	<b>461.122,26</b>	<b>2.845.779,22</b>	<b>2.620.928,17</b>	<b>0,00</b>	<b>685.973,31</b>	<b>28.343,34</b>	<b>9.967,32</b>	<b>9.967,32</b>	<b>9.967,32</b>	<b>0,00</b>	<b>28.343,34</b>	<b>714.316,65</b>

FONTE: Sistema: Sistema CONTÁBIL, Unidade Responsável: PREFEITURA MUNICIPAL PALMAS DE MONTE ALTO, Emissão: 24/05/2023, às 15:09:49, Assinado Digitalmente no dia 24/05/2023, às 15:09:49.

MANOEL RUBENS VICENTE DA CRUZ  
 Prefeito Municipal  
 CPF: 117.756.885-34

JOSÉ LUIS SILVA DE OLIVEIRA  
 Secretário de Planej. Adm. e Finanças  
 CPF: 316.357.335-53

Ricardo Neves de Oliveira  
 CPF: 886.068.565-68  
 BA: 029331/0-0  
 Rua Barão de Caetité - Bahia

RICARDO NEVES DE OLIVEIRA  
 Contador(a)  
 CPF: 886.068.565-68



BA - EXECUTIVO

PREFEITURA MUNICIPAL PALMAS DE MONTE ALTO  
RELATÓRIO RESUMIDO DE EXECUÇÃO ORÇAMENTÁRIADEMONSTRATIVO DAS RECEITAS E DESPESAS COM MANUTENÇÃO E DESENVOLVIMENTO DO ENSINO - MDE  
ORÇAMENTO FISCAL DA SEGURIDADE SOCIAL

(Janeiro a Abril) - 2º Bimestre de 2023

RREO - Anexo 8 (LDB, art. 72)

Em Reais

RECEITA RESULTANTE DE IMPOSTOS (Arts. 212 e 212-A da Constituição Federal)					
RECEITA RESULTANTE DE IMPOSTOS (caput do art. 212 da Constituição)	PREVISÃO ATUALIZADA (a)		RECEITAS REALIZADAS Até o Bimestre(b)		
1- RECEITA DE IMPOSTOS	4.628.730,00		464.507,86		
1.1- Receita Resultante do Imposto sobre a Propriedade Predial e Territorial Urbana – IPTU	450.000,00		23.524,42		
1.2- Receita Resultante do Imposto sobre Transmissão Inter Vivos – ITBI	297.180,00		127.092,35		
1.3- Receita Resultante do Imposto sobre Serviços de Qualquer Natureza – ISS	2.581.690,00		260.304,61		
1.4- Receita Resultante do Imposto de Renda Retido na Fonte – IRRF	1.299.860,00		53.586,48		
2- RECEITA DE TRANSFERÊNCIAS CONSTITUCIONAIS E LEGAIS	49.819.021,00		13.390.889,22		
2.1- Cota-Parte FPM	40.660.721,00		11.004.687,29		
2.1.1- Parcela referente à CF, art. 159, I, alínea b	38.467.410,00		11.004.687,29		
2.1.2- Parcela referente à CF, art. 159, I, alínea d e e	2.193.311,00		0,00		
2.2- Cota-Parte ICMS	8.244.600,00		2.062.831,68		
2.3- Cota-Parte IPI-Exportação	61.100,00		12.847,06		
2.4- Cota-Parte ITR	15.000,00		1.634,33		
2.5- Cota-Parte IPVA	837.600,00		308.888,86		
2.6- Cota-Parte IOF-Ouro	0,00		0,00		
2.7- Compensações Financeiras Provenientes de Impostos e Transferências Constitucionais	0,00		0,00		
<b>3- TOTAL DA RECEITA DE IMPOSTOS (1 + 2)</b>	<b>54.447.751,00</b>		<b>13.855.397,08</b>		
<b>4- TOTAL DESTINADO AO FUNDEB - 20% DE ((2.1.1) + (2.2) + (2.3) + (2.4) + (2.5) + (2.7))</b>	<b>9.525.142,00</b>		<b>2.678.177,84</b>		
<b>5- VALOR MÍNIMO A SER APLICADO ALÉM DO VALOR DESTINADO AO FUNDEB - 5% DE ((2.1.1) + (2.2) + (2.3) + (2.4) + (2.5) + (2.7)) + 25% DE ((1.1) + (1.2) + (1.3) + (1.4) + (2.1.2) + (2.6))</b>	<b>4.086.795,75</b>		<b>785.671,43</b>		
FUNDEB					
RECEITAS RECEBIDAS DO FUNDEB NO EXERCÍCIO	PREVISÃO ATUALIZADA (a)		RECEITAS REALIZADAS Até o Bimestre (b)		
6- RECEITAS RECEBIDAS DO FUNDEB	35.779.120,00		9.061.702,87		
6.1- FUNDEB - Impostos e Transferências de Impostos	22.061.930,00		5.631.517,00		
6.1.1- Principal	21.964.230,00		5.589.742,85		
6.1.2- Rendimentos de Aplicação Financeira	97.700,00		41.774,15		
6.2- FUNDEB - Complementação da União - VAAF	8.315.190,00		2.123.918,52		
6.2.1- Principal	8.315.190,00		2.123.918,52		
6.2.2- Rendimentos de Aplicação Financeira	0,00		0,00		
6.3- FUNDEB - Complementação da União - VAAT	4.684.100,00		1.306.267,35		
6.3.1- Principal	4.684.100,00		1.306.267,35		
6.3.2- Rendimentos de Aplicação Financeira	0,00		0,00		
6.3.3- Ressarcimento de recursos do Fundeb	0,00		0,00		
6.4- FUNDEB - Complementação da União - VAAR	717.900,00		0,00		
6.4.1- Principal	717.900,00		0,00		
6.4.2- Rendimentos de Aplicação Financeira	0,00		0,00		
6.4.3- Ressarcimento de recursos do Fundeb	0,00		0,00		
7- RESULTADO LÍQUIDO DAS TRANSFERÊNCIAS DO FUNDEB (6.1.1 – 4)	12.439.088,00		2.911.565,01		
RECURSOS RECEBIDOS EM EXERCÍCIOS ANTERIORES E NÃO UTILIZADOS (SUPERÁVIT)	VALOR				
8- TOTAL DOS RECURSOS DE SUPERÁVIT	0,00				
8.1- SUPERÁVIT DO EXERCÍCIO IMEDIATAMENTE ANTERIOR	0,00				
8.2- SUPERÁVIT RESIDUAL DE OUTROS EXERCÍCIOS	0,00				
<b>9- TOTAL DOS RECURSOS DO FUNDEB DISPONÍVEIS PARA UTILIZAÇÃO (6 +8)</b>	<b>9.061.702,87</b>				
DESPESAS COM RECURSOS DO FUNDEB (Por Subfunção)6	DOTAÇÃO ATUALIZADA (c)	DESPESAS EMPENHADAS Até o Bimestre (d)	DESPESAS LIQUIDADAS Até o Bimestre (e)	DESPESAS PAGAS Até o Bimestre (f)	INSCRITAS EM RESTOS A PAGAR NÃO PROCESSADOS 6 (g)
<b>10- TOTAL DAS DESPESAS COM RECURSOS DO FUNDEB</b>	<b>35.539.100,00</b>	<b>15.592.322,06</b>	<b>9.023.589,94</b>	<b>8.667.388,58</b>	<b>0,00</b>
10.1- PROFISSIONAIS DA EDUCAÇÃO BÁSICA	24.302.833,00	12.150.000,00	6.229.302,66	6.229.302,66	0,00
10.1.1- Educação Infantil	0,00	0,00	0,00	0,00	0,00
10.1.2- Ensino Fundamental	24.302.833,00	12.150.000,00	6.229.302,66	6.229.302,66	0,00
10.1.3- Educação de Jovens e Adultos	0,00	0,00	0,00	0,00	0,00
10.1.4- Educação Especial	0,00	0,00	0,00	0,00	0,00
10.1.5- Administração Geral	0,00	0,00	0,00	0,00	0,00
10.2- OUTRAS DESPESAS	11.236.267,00	3.442.322,06	2.794.287,28	2.438.085,92	0,00
10.2.1- Educação Infantil	314.006,00	0,00	0,00	0,00	0,00
10.2.2- Ensino Fundamental	10.693.856,00	3.442.322,06	2.794.287,28	2.438.085,92	0,00
10.2.3- Educação de Jovens e Adultos	0,00	0,00	0,00	0,00	0,00
10.2.4- Educação Especial	0,00	0,00	0,00	0,00	0,00
10.2.5- Administração Geral	0,00	0,00	0,00	0,00	0,00
10.2.6- Transporte (Escolar)	0,00	0,00	0,00	0,00	0,00
10.2.7- Outras	228.405,00	0,00	0,00	0,00	0,00





INDICADORES DO FUNDEB						
DESPESAS CUSTEADAS COM RECEITAS DO FUNDEB RECEBIDAS NO EXERCÍCIO	DESPESAS EMPENHADAS Até o Bimestre (d)	DESPESAS LIQUIDADAS Até o Bimestre (e)	DESPESAS PAGAS Até o Bimestre (f)	INSCRITAS EM RESTOS A PAGAR NÃO PROCESSADOS	INSCRITAS EM RESTOS A PAGAR NÃO PROCESSADOS (SEM DISPONIBILIDADE DE CAIXA)	DESPESAS EMPENHADAS EM VALOR SUPERIOR AO TOTAL DAS RECEITAS RECEBIDAS NO
11- TOTAL DAS DESPESAS CUSTEADAS COM RECURSOS DO FUNDEB RECEBIDAS NO EXERCÍCIO	29.048.589,41	16.559.159,95	16.202.958,59	6.329.467,72	0,00	7.497.457,08
11.1- Total das Despesas custeadas com FUNDEB - Impostos e Transferências de Impostos	25.618.403,54	13.128.974,08	12.772.772,72	6.329.467,72	0,00	7.497.457,08
11.2- Total das Despesas custeadas com FUNDEB - Complementação da União - VAAF	2.123.918,52	2.123.918,52	2.123.918,52	0,00	0,00	0,00
11.3- Total das Despesas custeadas com FUNDEB - Complementação da União - VAAT	1.306.267,35	1.306.267,35	1.306.267,35	0,00	0,00	0,00
11.4- Total das Despesas custeadas com FUNDEB - Complementação da União - VAAR	0,00	0,00	0,00	0,00	0,00	0,00
12- TOTAL DAS DESPESAS DO FUNDEB COM PROFISSIONAIS DA EDUCAÇÃO BÁSICA	12.150.000,00	6.229.302,66	6.229.302,66	0,00	0,00	0,00
13- Total das Despesas custeadas com FUNDEB - Complementação da União - VAAF Aplicadas na Educação Infantil	653.133,68	653.133,68	653.133,68	0,00	0,00	0,00
14- Total das Despesas custeadas com FUNDEB - Complementação da União - VAAT Aplicadas em Despesa de Capital	195.940,10	195.940,10	195.940,10	0,00	0,00	0,00
INDICADORES - Art. 212-A, inciso XI e § 3º - Constituição Federal	VALOR EXIGIDO (j)		VALOR APLICADO (k)	VALOR CONSIDERADO APÓS DEDUÇÕES(l)	% APLICADA (m)	
15- Mínimo de 70% do FUNDEB na Remuneração dos Profissionais da Educação Básica	6.343.192,01		6.229.302,66	6.229.302,66	68,74	
16 - Percentual de 50% da Complementação da União ao FUNDEB (VAAT) na Educação Infantil	653.133,68		653.133,68	653.133,68	50,00	
17- Mínimo de 15% da Complementação da União ao FUNDEB - VAAT em Despesas de Capital	195.940,10		195.940,10	195.940,10	15,00	
INDICADOR - Art.25, § 3º - Lei nº 14.113, de 2020 - (Máximo de 10% de Superávit)	VALOR MÁXIMO PERMITIDO (n)	VALOR NÃO APLICADO (o)	VALOR NÃO APLICADO APÓS AJUSTE(p)	VALOR NÃO APLICADO EXCEDENTE AO MÁXIMO PERMITIDO(q)	% NÃO APLICADA (r)	
18- Total da Receita Recebida e não Aplicada no Exercício	906.170,29	0,00	0,00	0,00	0,00	
INDICADOR - Art.25, § 3º - Lei nº 14.113, de 2020 - (Aplicação do Superávit de Exercício Anterior)	VALOR DE SUPERÁVIT PERMITIDO NO EXERCÍCIO ANTERIOR (s)	VALOR NÃO APLICADO NO EXERCÍCIO ANTERIOR (t)	VALOR DE SUPERÁVIT APLICADO ATÉ O PRIMEIRO QUADRIMESTRE (u)	VALOR APLICADO APÓS O PRIMEIRO QUADRIMESTRE (v)	VL. TOTAL DE SUPERÁVIT NÃO APLICADO ATÉ O FINAL DO EXERCÍCIO (w)	VALOR DE SUPERÁVIT PERMITIDO NO EXERCÍCIO ANTERIOR NÃO APLICADO NO EXERCÍCIO ATUAL (x)
19- Total das Despesas custeadas com Superávit do FUNDEB	0,00	0,00	0,00	0,00	0,00	0,00
19.1- Total das Despesas custeadas com FUNDEB - Impostos e Transferências de Impostos	0,00	0,00	0,00	0,00	0,00	0,00
19.2- Total das Despesas custeadas com FUNDEB - Complementação da União (VAAF + VAAT)	0,00	0,00	0,00	0,00	0,00	0,00
DESPESAS COM MANUTENÇÃO E DESENVOLVIMENTO DO ENSINO – MDE - CUSTEADAS COM RECEITA DE IMPOSTOS (EXCETO FUNDEB)						
DESPESAS COM AÇÕES TÍPICAS DE MDE - RECEITAS DE IMPOSTOS - EXCETO FUNDEB (Por Subfunção)	DOTAÇÃO ATUALIZADA (c)	DESPESAS EMPENHADAS (d)	DESPESAS LIQUIDADAS (e)	DESPESAS PAGAS (f)	INSCRITAS EM RESTOS A PAGAR NÃO PROCESSADOS (g)	
20-TOTAL DAS DESPESAS COM AÇÕES TÍPICAS DE MDE CUSTEADAS COM RECEITAS DE IMPOSTOS	4.244.095,00	1.410.316,66	303.755,93	276.554,81	0,00	
20.1- Educação Infantil	573.449,00	0,00	0,00	0,00	0,00	
20.2- Ensino Fundamental	3.512.341,00	1.410.316,66	303.755,93	276.554,81	0,00	
20.3- Educação de Jovens e Adultos	0,00	0,00	0,00	0,00	0,00	
20.4- Educação Especial	0,00	0,00	0,00	0,00	0,00	
20.5- Administração Geral	0,00	0,00	0,00	0,00	0,00	
20.6- Transporte (Escolar)	0,00	0,00	0,00	0,00	0,00	
20.7- Outras	158.305,00	0,00	0,00	0,00	0,00	
DESPESAS COM MANUTENÇÃO E DESENVOLVIMENTO DO ENSINO – MDE - CUSTEADAS COM RECEITA DE IMPOSTOS E COM RECURSOS DO FUNDEB						
DESPESAS COM AÇÕES TÍPICAS DE MDE - RECEITAS DE IMPOSTOS E RECURSOS DO FUNDEB (Por Área de Atuação)	DOTAÇÃO ATUALIZADA (c)	DESPESAS EMPENHADAS (d)	DESPESAS LIQUIDADAS (e)	DESPESAS PAGAS (f)	INSCRITAS EM RESTOS A PAGAR NÃO PROCESSADOS (g)	
21- TOTAL DAS DESPESAS COM AÇÕES TÍPICAS DE MDE CUSTEADAS COM RECEITAS DE IMPOSTOS E FUNDEB	39.636.505,00	17.002.638,72	9.327.345,87	8.943.943,39	0,00	
21.1- EDUCAÇÃO INFANTIL	887.455,00	0,00	0,00	0,00	0,00	
21.1.1 - Creche	0,00	0,00	0,00	0,00	0,00	
21.1.2 - Pré-escola	887.455,00	0,00	0,00	0,00	0,00	
21.2- ENSINO FUNDAMENTAL	38.749.050,00	17.002.638,72	9.327.345,87	8.943.943,39	0,00	
APURAÇÃO DAS DESPESAS PARA FINS DE LIMITE MÍNIMO CONSTITUCIONAL						
22- TOTAL DAS DESPESAS DE MDE CUSTEADAS COM RECURSOS DE IMPOSTOS = L20(d ou e)						303.755,93
23- TOTAL DAS RECEITAS TRANSFERIDAS AO FUNDEB = (L4)						2.678.177,84
24- (-) RECEITAS DO FUNDEB NÃO UTILIZADAS NO EXERCÍCIO, EM VALOR SUPERIOR A 10% = L18(q)						0,00
25- (-) SUPERÁVIT PERMITIDO NO EXERCÍCIO IMEDIATAMENTE ANTERIOR NÃO APLICADO NO EXERCÍCIO ATUAL = L19.1(x)						0,00
26- (-) RESTOS A PAGAR NÃO PROCESSADOS INSCRITOS NO EXERCÍCIO SEM DISPONIBILIDADE FINANCEIRA DE RECURSOS DE IMPOSTOS4						0,00
27-CANCELAMENTO, NO EXERCÍCIO, DE RP INSCRITOS COM DISP. FINANCEIRA DE RECURSOS DE IMPOSTOS VINCULADOS AO ENSINO = L30.1(af) + L30.2(af)						0,00
28- TOTAL DAS DESPESAS PARA FINS DE LIMITE (22 + 23) - (24 + 25 + 26 + 27)						2.981.933,77
APURAÇÃO DO LIMITE MÍNIMO CONSTITUCIONAL	VALOR EXIGIDO (z)	VALOR APLICADO (aa)		% APLICADA (ab)		
29- APLICAÇÃO EM MDE SOBRE A RECEITA RESULTANTE DE IMPOSTOS	3.463.849,27	2.981.933,77		21,52		
RESTOS A PAGAR INSCRITOS EM EXERCÍCIOS ANTERIORES COM DISPONIBILIDADE FINANCEIRA DE RECURSOS DE IMPOSTOS E DO FUNDEB	SALDO INICIAL (ac)	RP LIQUIDADOS (ad)	RP PAGOS (ae)	RP CANCELADOS (af)	SALDO FINAL ag=(ac)-(ad)-(af)	
30- RESTOS A PAGAR DE DESPESAS COM MDE	0,00	0,00	0,00	0,00	0,00	
30.1 - Executadas com Recursos de Impostos e Transferências de Impostos	0,00	0,00	0,00	0,00	0,00	
30.2 - Executadas com Recursos do FUNDEB - Impostos	0,00	0,00	0,00	0,00	0,00	
30.3 - Executadas com Recursos do FUNDEB - Complementação da União (VAAT + VAAF+VAAR)	0,00	0,00	0,00	0,00	0,00	



RECEITAS ADICIONAIS PARA FINANCIAMENTO DO ENSINO	PREVISÃO ATUALIZADA (a)			RECEITAS REALIZADAS Até o Bimestre(b)	
<b>31- TOTAL DAS RECEITAS ADICIONAIS PARA FINANCIAMENTO DO ENSINO = (35 + 36 + 37 + 38 + 39)</b>				9.305.230,00	802.737,47
31.1- RECEITA DE TRANSFERÊNCIAS DO FNDE (INCLUINDO RENDIMENTOS DE APLICAÇÃO FINANCEIRA)				2.982.370,00	474.231,74
31.1.1- Salário-Educação				672.600,00	213.058,43
31.1.2- PDDE				29.000,00	6.116,56
31.1.3- PNAE				759.570,00	245.676,26
31.1.4 - PNATE				406.000,00	4.318,19
31.1.5- Outras Transferências do FNDE				1.115.200,00	5.062,30
31.2- RECEITA DE TRANSFERÊNCIAS DE CONVÊNIO				548.500,00	117.636,47
31.3- RECEITA DE ROYALTIES DESTINADOS À EDUCAÇÃO				754.360,00	210.869,26
31.4- RECEITA DE OPERAÇÕES DE CRÉDITO VINCULADAS À EDUCAÇÃO				5.020.000,00	0,00
31.5- OUTRAS RECEITAS PARA FINANCIAMENTO DO ENSINO				0,00	0,00
OUTRAS DESPESAS COM EDUCAÇÃO (Por Subfunção)6	DOTAÇÃO ATUALIZADA (c)	DESPESAS EMPENHADAS (d)	DESPESAS LIQUIDADAS (e)	DESPESAS PAGAS (f)	INSCRITAS EM RESTOS A PAGAR NÃO PROCESSADOS (g)
<b>32- TOTAL DAS OUTRAS DESPESAS COM EDUCAÇÃO</b>	7.218.590,00	980.535,86	213.432,10	188.836,21	767.103,76
32.1- EDUCAÇÃO INFANTIL	324.470,00	0,00	0,00	0,00	0,00
32.2- ENSINO FUNDAMENTAL	6.597.401,00	852.210,86	203.057,10	178.461,21	649.153,76
32.3- ENSINO MÉDIO	128.406,00	128.325,00	10.375,00	10.375,00	117.950,00
32.4- ENSINO SUPERIOR	0,00	0,00	0,00	0,00	0,00
32.5- ENSINO PROFISSIONAL	0,00	0,00	0,00	0,00	0,00
32.6- EDUCAÇÃO DE JOVENS E ADULTOS	0,00	0,00	0,00	0,00	0,00
32.7- EDUCAÇÃO ESPECIAL	0,00	0,00	0,00	0,00	0,00
32.8- OUTRAS	168.313,00	0,00	0,00	0,00	0,00
TOTAL GERAL DAS DESPESAS COM EDUCAÇÃO	DOTAÇÃO ATUALIZADA (c)	DESPESAS EMPENHADAS (d)	DESPESAS LIQUIDADAS (e)	DESPESAS PAGAS (f)	INSCRITAS EM RESTOS A PAGAR NÃO PROCESSADOS (g)
<b>33- TOTAL GERAL DAS DESPESAS COM EDUCAÇÃO (10 + 20 + 32)</b>	<b>47.297.669,00</b>	<b>18.219.787,62</b>	<b>9.736.248,89</b>	<b>9.315.207,50</b>	<b>8.244.274,33</b>
33.1- Despesas Correntes	41.498.116,00	17.988.111,03	9.541.562,30	9.128.167,97	8.207.284,33
33.1.1- Pessoal Ativo	31.371.164,00	13.652.106,00	6.845.019,51	6.811.469,91	6.567.822,09
33.1.2- Pessoal Inativo	57.126,00	0,00	0,00	0,00	0,00
33.1.3- Transferências às instituições comunitárias, confessionais ou filantrópicas sem fins lucrativos	17.101,00	0,00	0,00	0,00	0,00
33.1.4- Outras Despesas Correntes	10.052.725,00	4.336.005,03	2.696.542,79	2.316.698,06	1.639.462,24
33.2- Despesas de Capital	5.799.553,00	231.676,59	194.686,59	187.039,53	36.990,00
33.2.1- Transferências às instituições comunitárias, confessionais ou filantrópicas sem fins lucrativos	0,00	0,00	0,00	0,00	0,00
33.2.2- Outras Despesas de Capital	5.799.553,00	231.676,59	194.686,59	187.039,53	36.990,00
CONTROLE DA DISPONIBILIDADE FINANCEIRA E CONCILIAÇÃO BANCÁRIA	FUNDEB			SALÁRIO EDUCAÇÃO	
34- DISPONIBILIDADE FINANCEIRA EM 31 DE DEZEMBRO DE <EXERCÍCIO ANTERIOR>					146.911,89
35- (+) INGRESSO DE RECURSOS ATÉ O BIMESTRE (orçamentário)				9.061.702,87	213.058,43
36- (-) PAGAMENTOS EFETUADOS ATÉ O BIMESTRE (orçamentário e restos a pagar)				9.007.306,85	0,00
37- (=) DISPONIBILIDADE FINANCEIRA ATÉ O BIMESTRE				910.735,73	359.970,32
38- (+) AJUSTES POSITIVOS ( RETENÇÕES E OUTROS VALORES EXTRAORÇAMENTÁRIOS)				0,00	0,00
39- (-) AJUSTES NEGATIVOS (OUTROS VALORES EXTRAORÇAMENTÁRIOS)				0,00	0,00
40- (=) SALDO FINANCEIRO CONCILIADO (Saldo Bancário)				910.735,73	359.970,32

FONTE: Sistema: Sistema CONTÁBIL. Unidade Responsável: PREFEITURA MUNICIPAL PALMAS DE MONTE ALTO. Emissão: 24/05/2023, às 15:10:03. Assinado Digitalmente no dia 24/05/2023, às 15:10:03.

1 SE RESULTADO LÍQUIDO DA TRANSFERÊNCIA (7) > 0 = ACRÉSCIMO RESULTANTE DAS TRANSFERÊNCIAS DO FUNDEB, SE RESULTADO LÍQUIDO DA TRANSFERÊNCIA (7) < 0 = DECRÉSCIMO RESULTANTE DAS TRANSFERÊNCIAS DO FUNDEB

2 Limites mínimos anuais a serem cumpridos no encerramento do exercício.

3 Art. 25, § 3º, Lei 14.113/2020: "Até 10% (dez por cento) dos recursos recebidos à conta dos Fundos, inclusive relativos à complementação da União, nos termos do § 2º do art. 16 desta Lei, poderão ser utilizados no primeiro quadrimestre do exercício imediatamente subsequente, mediante abertura de crédito adicional."

4 Os valores referentes à parcela dos Restos a Pagar inscritos sem disponibilidade financeira vinculada à educação deverão ser informados somente no RREO do último bimestre do exercício.

5 Nos cinco primeiros bimestres do exercício o acompanhamento será feito com base na despesa liquidada. No último bimestre do exercício, o valor deverá corresponder ao total da despesa empenhada.

6 As linhas representam áreas de atuação e não correspondem exatamente às subfunções da Função Educação. As despesas classificadas nas demais subfunções típicas e nas subfunções atípicas deverão ser rateadas para essas áreas de atuação.

7 Valor inscrito em RP/PP sem disponibilidade de caixa, que não deve ser considerado na apuração dos indicadores e limites.

8 Controle da execução de restos a pagar considerados no cumprimento do limite mínimo dos exercícios anteriores.

MANOEL RUBENS VICENTE DA CRUZ  
Prefeito Municipal  
CPF: 117.756.885-34

JOSÉ LUIS SILVA DE OLIVEIRA  
Secretário de Planej. Adm. e Finanças  
CPF: 316.357.335-53

Ricardo Neves de Oliveira  
CPF: 886.068.565-68  
BA: 029331/0-0  
Rua Barão de Caetité - Bahia

RICARDO NEVES DE OLIVEIRA  
Contador(a)  
CPF: 886.068.565-68



BA - EXECUTIVO

PREFEITURA MUNICIPAL PALMAS DE MONTE ALTO

RELATÓRIO RESUMIDO DE EXECUÇÃO ORÇAMENTÁRIA

DEMONSTRATIVO DAS RECEITAS DE OPERAÇÕES DE CRÉDITO E DESPESAS DE CAPITAL

ORÇAMENTO FISCAL DA SEGURIDADE SOCIAL

(Janeiro a Abril) - 2º Bimestre de 2023

RREO – ANEXO 9 (LRF, art.53, § 1º, inciso I)

Em Reais

RECEITAS	PREVISÃO ATUALIZADA (a)	RECEITAS REALIZADAS (b)	SALDO NÃO REALIZADO (c) = (a) - (b)
RECEITAS DE OPERAÇÕES DE CRÉDITO <sup>1</sup> (I)	5.020.000,00	0,00	5.020.000,00

DESPESAS	DOTAÇÃO ATUALIZADA (d)	DESPESAS EMPENHADAS (e)	SALDO NÃO EXECUTADO (f) = (d) - (e)
DESPESAS DE CAPITAL	22.321.485,00	2.327.802,35	19.993.682,65
Investimentos	20.433.772,00	1.416.344,04	19.017.427,96
Inversões Financeiras	64.576,00	0,00	64.576,00
Amortização da Dívida	1.823.137,00	911.458,31	911.678,69
(-) Incentivos Fiscais a Contribuinte	0,00	0,00	0,00
(-) Incentivos Fiscais a Contribuinte por Instituições Financeiras	0,00	0,00	0,00
DESPESA DE CAPITAL LÍQUIDA (II)	22.321.485,00	2.327.802,35	19.993.682,65
<b>RESULTADO PARA APURAÇÃO DA REGRA DE OURO (III) = (I - II)</b>	<b>-17.301.485,00</b>	<b>-2.327.802,35</b>	<b>-14.973.682,65</b>

FONTE: Sistema: Sistema CONTÁBIL, Unidade Responsável: PREFEITURA MUNICIPAL PALMAS DE MONTE ALTO, Emissão:24/05/2023, às 15:10:28, Assinado Digitalmente no dia 24/05/2023, às 15:10:28.

Notas:

<sup>1</sup> Operações de Crédito descritas na CF, art. 167, inciso III.

MANOEL RUBENS VICENTE DA CRUZ  
Prefeito Municipal  
CPF: 117.756.885-34

JOSÉ LUIS SILVA DE OLIVEIRA  
Secretário de Planej. Adm. e Finanças  
CPF: 316.357.335-53

Ricardo Neves de Oliveira  
CPF: 886.068.565-68  
BA: 029331/O-0  
Rua Barão de Caetité - Bahia

RICARDO NEVES DE OLIVEIRA  
Contador(a)  
CPF: 886.068.565-68



BA - EXECUTIVO

PREFEITURA MUNICIPAL PALMAS DE MONTE ALTO

RELATÓRIO RESUMIDO DE EXECUÇÃO ORÇAMENTÁRIA

DEMONSTRATIVO DA PROJEÇÃO ATUARIAL DO REGIME DE PREVIDÊNCIA

ORÇAMENTO FISCAL DA SEGURIDADE SOCIAL

(Janeiro a Abril) - 2º Bimestre de 2023

RREO – ANEXO 10 (LRF, art.53, § 1º, inciso I)

Em Reais

PLANO PREVIDENCIÁRIO				
EXERCÍCIO	RECEITAS PREVIDENCIÁRIAS (a)	DESPESAS PREVIDENCIÁRIAS (b)	RESULTADO PREVIDENCIÁRIO (c) = (a - b)	SALDO FINANCEIRO DO EXERCÍCIO (d) = ("d" exerc. Anterior) + (c)
	0,00	0,00	0,00	0,00

PLANO FINANCEIRO				
EXERCÍCIO	RECEITAS PREVIDENCIÁRIAS (a)	DESPESAS PREVIDENCIÁRIAS (b)	RESULTADO PREVIDENCIÁRIO (c) = (a - b)	SALDO FINANCEIRO DO EXERCÍCIO (d) = ("d" exerc. Anterior) + (c)
	0,00	0,00	0,00	0,00

FONTE: Sistema: Sistema CONTABIL, Unidade Responsável: PREFEITURA MUNICIPAL PALMAS DE MONTE ALTO, Emissão:24/05/2023, às 15:10:34.  
I Projeção atuarial elaborada em 24/05/2023 e oficialmente enviada para o Ministério da Previdência Social – MP S.

MANOEL RUBENS VICENTE DA CRUZ  
Prefeito Municipal  
CPF: 117.756.885-34

JOSÉ LUIS SILVA DE OLIVEIRA  
Secretário de Planej. Adm. e Finanças  
CPF: 316.357.335-53

Ricardo Neves de Oliveira  
CPF: 886.068.565-68  
BA: 029331/O-0  
Rua Barão de Caetité - Bahia

RICARDO NEVES DE OLIVEIRA  
Contador(a)  
CPF: 886.068.565-68



BA - EXECUTIVO

PREFEITURA MUNICIPAL PALMAS DE MONTE ALTO

RELATÓRIO RESUMIDO DE EXECUÇÃO ORÇAMENTÁRIA

DEMONSTRATIVO DA RECEITA DE ALIENAÇÃO DE ATIVOS E APLICAÇÃO DOS RECURSOS

ORÇAMENTO FISCAL DA SEGURIDADE SOCIAL

(Janeiro a Abril) - 2º Bimestre de 2023

RREO – ANEXO 11 (LRF, art.53, § 1º, inciso I)

Em Reais

RECEITAS	PREVISÃO ATUALIZADA (a)	RECEITAS REALIZADAS (b)	SALDO A REALIZAR (c) = (a) - (b)
RECEITA DE ALIENAÇÃO DE ATIVOS (I)	66.000,00	77.600,00	-11.600,00
Receita de Alienação de Bens Móveis	41.000,00	77.600,00	-36.600,00
Receita de Alienação de Bens Imóveis	25.000,00	0,00	25.000,00
Receita de Alienação de Bens Intangíveis	0,00	0,00	0,00
Receita de Rendimentos de Aplicações Financeiras	0,00	0,00	0,00

DESPESAS	DOTAÇÃO ATUALIZADA (d)	DESPESAS EMPENHADAS	DESPESAS LIQUIDADAS	DESPESAS PAGAS (e)	DESPESAS INSCRITAS EM RESTOS A PAGAR NÃO PROCESSADOS	PAGAMENTO DE RESTOS A PAGAR (f)	SALDO A PAGAR (g) = (d-e)
APLICAÇÃO DOS RECURSOS DA ALIENAÇÃO DE ATIVOS (II)	22.321.485,00	2.327.802,35	2.000.536,09	1.824.251,23	327.266,26	58.685,94	20.497.233,77
Despesas de Capital	22.321.485,00	2.327.802,35	2.000.536,09	1.824.251,23	327.266,26	58.685,94	20.497.233,77
Investimentos	20.433.772,00	1.416.344,04	1.190.055,04	1.013.770,18	226.289,00	58.685,94	19.420.001,82
Inversões Financeiras	64.576,00	0,00	0,00	0,00	0,00	0,00	64.576,00
Amortização da Dívida	1.823.137,00	911.458,31	810.481,05	810.481,05	100.977,26	0,00	1.012.655,95
Despesas Correntes dos Regimes de Previdência	0,00	0,00	0,00	0,00	0,00	0,00	0,00
Regime Próprio do Servidores Públicos	0,00	0,00	0,00	0,00	0,00	0,00	0,00

SALDO FINANCEIRO A APLICAR	<EXERCÍCIO ANTERIOR> (h)	EXERCÍCIO (i) = (Ib - (IIe+ IIIf))	SALDO ATUAL (j) = (IIIh + IIIi)
VALOR (III)	0,00	-1.805.337,17	-1.805.337,17

FONTE: Sistema: Sistema CONTÁBIL, Unidade Responsável: PREFEITURA MUNICIPAL PALMAS DE MONTE ALTO, Emissão:24/05/2023, às 15:10:41, Assinado Digitalmente no dia 24/05/2023, às 15:10:41.

MANOEL RUBENS VICENTE DA CRUZ  
Prefeito Municipal  
CPF: 117.756.885-34

JOSÉ LUIS SILVA DE OLIVEIRA  
Secretário de Planej. Adm. e Finanças  
CPF: 316.357.335-53

Ricardo Neves de Oliveira  
CPF: 886.068.565-68  
BA: 029331/0-0  
Rua Barão de Caetité - Bahia

RICARDO NEVES DE OLIVEIRA  
Contador(a)  
CPF: 886.068.565-68



BA - EXECUTIVO

PREFEITURA MUNICIPAL PALMAS DE MONTE ALTO

RELATÓRIO RESUMIDO DE EXECUÇÃO ORÇAMENTÁRIA

DEMONSTRATIVO DAS RECEITAS E DESPESAS COM AÇÕES E SERVIÇOS PÚBLICOS DE SAÚDE

ORÇAMENTO FISCAL DA SEGURIDADE SOCIAL

(Janeiro a Abril) - 2º Bimestre de 2023

RREO – ANEXO 12 (LC 141/2012, art. 35)

R\$ 1,00

RECEITAS RESULTANTES DE IMPOSTOS E TRANSFERÊNCIAS CONSTITUCIONAIS E LEGAIS	PREVISÃO INICIAL	PREVISÃO ATUALIZADA (a)	RECEITA REALIZADAS	
			Até o Bimestre (b)	% (b/a)x100
RECEITA DE IMPOSTOS (I)	4.628.730,00	4.628.730,00	464.507,86	10,04
Receita Resultante do Imposto Predial e Territorial Urbano - IPTU	450.000,00	450.000,00	23.524,42	5,23
IPTU	450.000,00	450.000,00	23.524,42	5,23
Multas, Juros de Mora e Outros Encargos do IPTU	0,00	0,00	0,00	0,00
Receita Resultante do Imposto sobre Transmissão Inter Vivos - ITBI	297.180,00	297.180,00	127.092,35	42,77
ITBI	297.180,00	297.180,00	127.092,35	42,77
Multas, Juros de Mora e Outros Encargos do ITBI	0,00	0,00	0,00	0,00
Receita Resultante do Imposto sobre Serviços de Qualquer Natureza - ISS	2.581.690,00	2.581.690,00	260.304,61	10,08
ISS	2.581.690,00	2.581.690,00	260.304,61	10,08
Multas, Juros de Mora e Outros Encargos do ISS	0,00	0,00	0,00	0,00
Receita Resultante do Imposto sobre a Renda e Proventos de Qualquer Natureza Retido na Fonte - IRRF	1.299.860,00	1.299.860,00	53.586,48	4,12
RECEITA DE TRANSFERÊNCIAS CONSTITUCIONAIS E LEGAIS (II)	47.625.710,00	47.625.710,00	13.390.889,22	28,12
Cota-Parte FPM	38.467.410,00	38.467.410,00	11.004.687,29	28,61
Cota-Parte ITR	15.000,00	15.000,00	1.634,33	10,90
Cota-Parte IPVA	837.600,00	837.600,00	308.888,86	36,88
Cota-Parte ICMS	8.244.600,00	8.244.600,00	2.062.831,68	25,02
Cota-Parte IPI-Exportação	61.100,00	61.100,00	12.847,06	21,03
Compensações Financeiras Provenientes de Impostos e Transferências Constitucionais	0,00	0,00	0,00	0,00
Desoneração ICMS (LC 87/96)	0,00	0,00	0,00	0,00
Outras	0,00	0,00	0,00	0,00
<b>TOTAL DAS RECEITAS RESULTANTES DE IMPOSTOS E TRANSFERÊNCIAS CONSTITUCIONAIS E LEGAIS - (III) = (I) + (II)</b>	<b>52.254.440,00</b>	<b>52.254.440,00</b>	<b>13.855.397,08</b>	<b>26,52</b>

DESPESAS COM AÇÕES E SERVIÇOS PÚBLICOS DE SAÚDE (ASPS) – POR SUBFUNÇÃO E CATEGORIA ECONÔMICA	DOTAÇÃO INICIAL	DOTAÇÃO ATUALIZADA (c)	DESPESAS EMPENHADAS		DESPESAS LIQUIDADAS		DESPESAS PAGAS		Inscritas em Restos a Pagar não Processados (g)
			Até o Bimestre (d)	% (d/c)x100	Até o Bimestre (e)	% (e/c)x100	Até o Bimestre (f)	% (f/c)x100	
ATENÇÃO BÁSICA (IV)	4.367.625,00	5.074.079,00	3.560.872,33	70,18	1.982.136,96	39,06	1.725.847,29	34,01	0,00
Despesas Correntes	4.144.653,00	5.027.336,00	3.560.872,33	70,83	1.982.136,96	39,43	1.725.847,29	34,33	0,00
Despesas de Capital	222.972,00	46.743,00	0,00	0,00	0,00	0,00	0,00	0,00	0,00
ASSISTÊNCIA HOSPITALAR E AMBULATORIAL (V)	2.919.000,00	2.702.598,00	1.868.340,90	69,13	1.234.712,90	45,69	838.262,61	31,02	0,00
Despesas Correntes	2.743.852,00	2.544.250,00	1.819.224,90	71,50	1.185.596,90	46,60	838.262,61	32,95	0,00
Despesas de Capital	175.148,00	158.348,00	49.116,00	31,02	49.116,00	31,02	0,00	0,00	0,00
SUPORTE PROFILÁTICO E TERAPÊUTICO (VI)	131.107,00	136.505,00	49.343,20	36,15	49.343,20	36,15	38.091,20	27,90	0,00
Despesas Correntes	85.505,00	90.903,00	49.343,20	54,28	49.343,20	54,28	38.091,20	41,90	0,00
Despesas de Capital	45.602,00	45.602,00	0,00	0,00	0,00	0,00	0,00	0,00	0,00
VIGILÂNCIA SANITÁRIA (VII)	172.150,00	172.150,00	0,00	0,00	0,00	0,00	0,00	0,00	0,00
Despesas Correntes	172.150,00	172.150,00	0,00	0,00	0,00	0,00	0,00	0,00	0,00
Despesas de Capital	0,00	0,00	0,00	0,00	0,00	0,00	0,00	0,00	0,00
VIGILÂNCIA EPIDEMIOLÓGICA (VIII)	0,00	0,00	0,00	0,00	0,00	0,00	0,00	0,00	0,00
Despesas Correntes	0,00	0,00	0,00	0,00	0,00	0,00	0,00	0,00	0,00
Despesas de Capital	0,00	0,00	0,00	0,00	0,00	0,00	0,00	0,00	0,00
ALIMENTAÇÃO E NUTRIÇÃO (IX)	0,00	0,00	0,00	0,00	0,00	0,00	0,00	0,00	0,00
Despesas Correntes	0,00	0,00	0,00	0,00	0,00	0,00	0,00	0,00	0,00
Despesas de Capital	0,00	0,00	0,00	0,00	0,00	0,00	0,00	0,00	0,00
OUTRAS SUBFUNÇÕES (X)	88.929,00	103.129,00	16.450,00	15,95	16.150,00	15,66	15.030,00	14,57	0,00
Despesas Correntes	25.654,00	39.854,00	16.450,00	41,28	16.150,00	40,52	15.030,00	37,71	0,00
Despesas de Capital	63.275,00	63.275,00	0,00	0,00	0,00	0,00	0,00	0,00	0,00
<b>TOTAL (XI) = (IV + V + VI + VII + VIII + IX + X)</b>	<b>7.678.811,00</b>	<b>8.188.461,00</b>	<b>5.495.006,43</b>	<b>67,11</b>	<b>3.282.343,06</b>	<b>40,08</b>	<b>2.617.231,10</b>	<b>31,96</b>	<b>0,00</b>

APURACÃO DO CUMPRIMENTO DO LIMITE MÍNIMO PARA APLICAÇÃO EM ASPS	DESPESAS EMPENHADAS (D)	DESPESAS LIQUIDADAS (E)	DESPESAS PAGAS (F)
Total das Despesas com ASPS (XII) = (XI)	5.495.006,43	3.282.343,06	2.617.231,10
(-) Restos a Pagar Não Processados Inscritos Indevidamente no Exercício sem Disponibilidade Financeira (XIII)	0,00	0,00	0,00
(-) Despesas Custeadas com Recursos Vinculados à Parcela do Percentual Mínimo que não foi Aplicada em Exercícios Anteriores (XIV)	0,00	0,00	0,00
(-) Despesas Custeadas com Disponibilidade de Caixa Vinculada aos Restos a Pagar Cancelados (XV)	0,00	0,00	0,00
<b>(=) VALOR APLICADO EM ASPS (XVI) = (XII - XIII - XIV - XV)</b>	<b>5.495.006,43</b>	<b>3.282.343,06</b>	<b>2.617.231,10</b>
Despesa Mínima a ser Aplicada em ASPS (XVII) = (III) x 15% (LC 141/2012)	2.078.309,56	2.078.309,56	2.078.309,56
Despesa Mínima a ser Aplicada em ASPS (XVII) = (III) x % (Lei Orgânica Municipal)	-	-	-
Diferença entre o Valor Aplicado e a Despesa Mínima a ser Aplicada (XVIII) = (XVI (d ou e) - XVII)1	3.416.696,87	1.204.033,50	-
Limite não Cumprido (XIX) = (XVIII) (Quando valor for inferior a zero)	0,00	0,00	0,00
<b>PERCENTUAL DA RECEITA DE IMPOSTOS E TRANSFERÊNCIAS CONSTITUCIONAIS E LEGAIS APLICADO EM ASPS (XVI / III)*100 (mínimo de 15% conforme LC nº 141/2012 ou % da Lei Orgânica Municipal)</b>	<b>39,66</b>	<b>23,69</b>	<b>18,89</b>



BA - EXECUTIVO

PREFEITURA MUNICIPAL PALMAS DE MONTE ALTO

RELATÓRIO RESUMIDO DE EXECUÇÃO ORÇAMENTÁRIA

DEMONSTRATIVO DAS RECEITAS E DESPESAS COM AÇÕES E SERVIÇOS PÚBLICOS DE SAÚDE

ORÇAMENTO FISCAL DA SEGURIDADE SOCIAL

(Janeiro a Abril) - 2º Bimestre de 2023

CONTROLE DO VALOR REFERENTE AO PERCENTUAL MÍNIMO NÃO CUMPRIDO EM EXERCÍCIOS ANTERIORES PARA FINS DE APLICAÇÃO DOS RECURSOS VINCULADOS CONFORME ARTIGOS 25 E 26 DA LC 141/2012	LIMITE NÃO CUMPRIDO				
	Saldo Inicial (no exercício atual) (h)	Despesas Custeadas no Exercício de Referência			Saldo Final (não aplicado)1 (l) = (h - (i ou j))
		Empenhado (i)	Liquidado (j)	Pago (k)	
Diferença de limite não cumprido em 2022	0,00	0,00	0,00	0,00	0,00
Diferença de limite não cumprido em 2021	0,00	0,00	0,00	0,00	0,00
Diferença de limite não cumprido em Exercícios Anteriores	0,00	0,00	0,00	0,00	0,00
<b>TOTAL DA DIFERENÇA DE LIMITE NÃO CUMPRIDO EM EXERCÍCIOS ANTERIORES (XX)</b>	<b>0,00</b>	<b>0,00</b>	<b>0,00</b>	<b>0,00</b>	<b>0,00</b>

## EXECUÇÃO DE RESTOS A PAGAR

EXERCÍCIO DO EMPENHO	Valor Mínimo para aplicação em ASPS (m)	Valor aplicado em ASPS no exercício (n)	Valor aplicado além do limite mínimo (o) = (n - m), se < 0, então (o) = 0	Total inscrito em RP no exercício (p)	RPNP Inscritos no Exercício sem Disponibilidade Financeira q = (XIII d)	Valor inscrito em RP considerado no Limite (r) = (p - (o + q)) se < 0, então (r) = (0)	Total de RP pagos (s)	Total de RP a pagar (t)	Total de RP cancelados ou prescritos (u)	Diferença entre o valor aplicado além do limite e o total de RP cancelados (v) = ((o + q) - u)
Empenhos de 2022 (regra nova)	0,00	0,00	0,00	0,00	0,00	0,00	0,00	0,00	0,00	0,00
Empenhos de 2021 (regra nova)	0,00	0,00	0,00	0,00	0,00	0,00	0,00	0,00	0,00	0,00
Empenhos de 2020	0,00	0,00	0,00	0,00	0,00	0,00	0,00	0,00	0,00	0,00
Empenhos de 2019	0,00	0,00	0,00	0,00	0,00	0,00	0,00	0,00	0,00	0,00
Empenhos de 2018 e anteriores	0,00	0,00	0,00	0,00	0,00	0,00	0,00	0,00	0,00	0,00
<b>TOTAL DOS RESTOS A PAGAR CANCELADOS OU PRESCRITOS ATÉ O FINAL DO EXERCÍCIO ATUAL QUE AFETARAM O CUMPRIMENTO DO LIMITE (XXI)</b>										<b>0,00</b>
<b>TOTAL DOS RESTOS A PAGAR CANCELADOS OU PRESCRITOS ATÉ O FINAL DO EXERCÍCIO ANTERIOR QUE AFETARAM O CUMPRIMENTO DO LIMITE (XXII)</b>										<b>0,00</b>
<b>TOTAL DOS RESTOS A PAGAR CANCELADOS OU PRESCRITOS NO EXERCÍCIO ATUAL QUE AFETARAM O CUMPRIMENTO DO LIMITE (XXIII) = (XXI - XXII)</b>										<b>0,00</b>

CONTROLE DE RESTOS A PAGAR CANCELADOS OU PRESCRITOS CONSIDERADOS PARA FINS DE APLICAÇÃO DA DISPONIBILIDADE DE CAIXA CONFORME ARTIGO 24§ 1º e 2º DA LC 141/2012	RESTOS A PAGAR CANCELADOS OU PRESCRITOS				
	Saldo Inicial (w)	Despesas Custeadas no Exercício de Referência			Saldo Final (não aplicado)1 (aa) = (w - (x ou y))
		Empenhado (x)	Liquidado (y)	Pago (z)	
Restos a pagar cancelados ou prescritos em 2020 a serem compensados (XXIV)	0,00	0,00	0,00	0,00	0,00
Restos a pagar cancelados ou prescritos em 2019 a serem compensados (XXV)	0,00	0,00	0,00	0,00	0,00
Restos a pagar cancelados ou prescritos em exercícios anteriores a serem compensados (XXVI)	0,00	0,00	0,00	0,00	0,00
<b>TOTAL DE RESTOS A PAGAR CANCELADOS OU PRESCRITOS A COMPENSAR (XXVII)</b>	<b>0,00</b>	<b>0,00</b>	<b>0,00</b>	<b>0,00</b>	<b>0,00</b>

RECEITAS ADICIONAIS PARA O FINANCIAMENTO DA SAÚDE NÃO COMPUTADAS NO CÁLCULO DO MÍNIMO	PREVISÃO INICIAL	PREVISÃO ATUALIZADA (a)	RECEITA REALIZADAS	
			Até o Bimestre (b)	% (b/a)x100
RECEITAS DE TRANSFERÊNCIAS PARA A SAÚDE (XXVIII)	8.339.430,00	8.339.430,00	1.844.969,16	22,12
Provenientes da União	7.759.030,00	7.759.030,00	1.793.781,66	23,12
Provenientes dos Estados	480.400,00	480.400,00	51.187,50	10,66
Provenientes de Outros Municípios	0,00	0,00	0,00	0,00
RECEITA DE OPERAÇÕES DE CRÉDITO INTERNAS E EXTERNAS VINCULADAS A SAÚDE (XXIX)	10.000,00	10.000,00	0,00	0,00
OUTRAS RECEITAS (XXX)	0,00	0,00	0,00	0,00
<b>TOTAL DE RECEITAS ADICIONAIS PARA FINANCIAMENTO DA SAÚDE (XXXI) = (XXVIII + XXIX + XXX)</b>	<b>8.349.430,00</b>	<b>8.349.430,00</b>	<b>1.844.969,16</b>	<b>22,10</b>



BA - EXECUTIVO

PREFEITURA MUNICIPAL PALMAS DE MONTE ALTO

RELATÓRIO RESUMIDO DE EXECUÇÃO ORÇAMENTÁRIA

DEMONSTRATIVO DAS RECEITAS E DESPESAS COM AÇÕES E SERVIÇOS PÚBLICOS DE SAÚDE

ORÇAMENTO FISCAL DA SEGURIDADE SOCIAL

(Janeiro a Abril) - 2º Bimestre de 2023

DESPESAS COM SAÚDE NÃO COMPUTADAS NO CÁLCULO DO MÍNIMO									
DESPESAS COM SAÚDE POR SUBFUNÇÕES E CATEGORIA ECONÔMICA NÃO COMPUTADAS NO CÁLCULO DO MÍNIMO	DOTAÇÃO INICIAL	DOTAÇÃO ATUALIZADA (c)	DESPESAS EMPENHADAS		DESPESAS LIQUIDADAS		DESPESAS PAGAS		Inscritas em Restos a Pagar não Processados (g)
			Até o Bimestre (d)	% (d/c)x100	Até o Bimestre (e)	% (e/c)x100	Até o Bimestre (f)	% (f/c)x100	
ATENÇÃO BÁSICA (XXXII)	4.513.349,00	4.573.433,00	2.626.009,10	57,42	1.326.448,85	29,00	1.290.989,93	28,23	0,00
Despesas Correntes	3.642.369,00	4.092.209,00	2.614.716,10	63,89	1.315.155,85	32,14	1.287.742,93	31,47	0,00
Despesas de Capital	870.980,00	481.224,00	11.293,00	2,35	11.293,00	2,35	3.247,00	0,67	0,00
ASSISTÊNCIA HOSPITALAR E AMBULATORIAL (XXXIII)	4.563.439,00	4.244.777,00	1.600.622,55	37,71	410.944,92	9,68	359.844,92	8,48	0,00
Despesas Correntes	2.715.200,00	2.590.200,00	1.573.622,55	60,75	410.944,92	15,87	359.844,92	13,89	0,00
Despesas de Capital	1.848.239,00	1.654.577,00	27.000,00	1,63	0,00	0,00	0,00	0,00	0,00
SUPORTE PROFILÁTICO E TERAPÊUTICO (XXXIV)	192.668,00	129.668,00	125.021,91	96,42	110.169,87	84,96	93.000,30	71,72	0,00
Despesas Correntes	192.668,00	129.668,00	125.021,91	96,42	110.169,87	84,96	93.000,30	71,72	0,00
Despesas de Capital	0,00	0,00	0,00	0,00	0,00	0,00	0,00	0,00	0,00
VIGILÂNCIA SANITÁRIA (XXXV)	364.818,00	375.818,00	243.055,10	64,67	228.055,10	60,68	228.055,10	60,68	0,00
Despesas Correntes	353.417,00	364.417,00	243.055,10	66,70	228.055,10	62,58	228.055,10	62,58	0,00
Despesas de Capital	11.401,00	11.401,00	0,00	0,00	0,00	0,00	0,00	0,00	0,00
VIGILÂNCIA EPIDEMIOLÓGICA (XXXVI)	0,00	0,00	0,00	0,00	0,00	0,00	0,00	0,00	0,00
Despesas Correntes	0,00	0,00	0,00	0,00	0,00	0,00	0,00	0,00	0,00
Despesas de Capital	0,00	0,00	0,00	0,00	0,00	0,00	0,00	0,00	0,00
ALIMENTAÇÃO E NUTRIÇÃO (XXXVII)	0,00	0,00	0,00	0,00	0,00	0,00	0,00	0,00	0,00
Despesas Correntes	0,00	0,00	0,00	0,00	0,00	0,00	0,00	0,00	0,00
Despesas de Capital	0,00	0,00	0,00	0,00	0,00	0,00	0,00	0,00	0,00
OUTRAS SUBFUNÇÕES (XXXVIII)	412.374,00	92.302,00	0,00	0,00	0,00	0,00	0,00	0,00	0,00
Despesas Correntes	312.253,00	72.181,00	0,00	0,00	0,00	0,00	0,00	0,00	0,00
Despesas de Capital	100.121,00	20.121,00	0,00	0,00	0,00	0,00	0,00	0,00	0,00
<b>TOTAL DAS DESPESAS NÃO COMPUTADAS NO CÁLCULO DO MÍNIMO (XXXIX) = (XXXII + XXXIII + XXXIV + XXXV + XXXVI + XXXVII + XXXVIII)</b>	<b>10.046.648,00</b>	<b>9.415.998,00</b>	<b>4.594.708,66</b>	<b>48,80</b>	<b>2.075.618,74</b>	<b>22,04</b>	<b>1.971.890,25</b>	<b>20,94</b>	<b>0,00</b>
<b>DESPESAS TOTAIS COM SAÚDE EXECUTADAS COM COM RECURSOS PRÓPRIOS E COM RECURSOS TRANSFERIDOS DE OUTROS ENTES</b>									
ATENÇÃO BÁSICA (XL) = (IV + XXXII)	8.880.974,00	9.647.512,00	6.186.881,43	64,13	3.308.585,81	34,29	3.016.837,22	31,27	0,00
ASSISTÊNCIA HOSPITALAR E AMBULATORIAL (XLI) = (V + XXXIII)	7.573.645,00	7.038.581,00	3.468.963,45	49,28	1.645.657,82	23,38	1.198.107,53	17,02	0,00
SUPORTE PROFILÁTICO E TERAPÊUTICO (XLII) = (VI + XXXIV)	323.775,00	266.173,00	174.365,11	65,51	159.513,07	59,93	131.091,50	49,25	0,00
VIGILÂNCIA SANITÁRIA (XLIII) = (VII + XXXV)	536.968,00	547.968,00	243.055,10	44,36	228.055,10	41,62	228.055,10	41,62	0,00
VIGILÂNCIA EPIDEMIOLÓGICA (XLIV) = (VIII + XXXVI)	0,00	0,00	0,00	0,00	0,00	0,00	0,00	0,00	0,00
ALIMENTAÇÃO E NUTRIÇÃO (XLV) = (XIX + XXXVII)	0,00	0,00	0,00	0,00	0,00	0,00	0,00	0,00	0,00
OUTRAS SUBFUNÇÕES (XLVI) = (X + XXXVIII)	501.303,00	195.431,00	16.450,00	8,42	16.150,00	8,26	15.030,00	7,69	0,00
<b>TOTAL DAS DESPESAS COM SAÚDE (XLVII) = (XI + XXXIX)</b>	<b>17.725.459,00</b>	<b>17.604.459,00</b>	<b>10.089.715,09</b>	<b>57,31</b>	<b>5.357.961,80</b>	<b>30,44</b>	<b>4.589.121,35</b>	<b>26,07</b>	<b>0,00</b>
<b>(-) Despesas executadas com recursos provenientes das transferências de recursos de outros entes</b>	<b>303.220,00</b>	<b>303.220,00</b>	<b>0,00</b>	<b>0,00</b>	<b>0,00</b>	<b>0,00</b>	<b>0,00</b>	<b>0,00</b>	<b>0,00</b>
<b>TOTAL DAS DESPESAS EXECUTADAS COM RECURSOS PRÓPRIOS (XLVIII)</b>	<b>17.422.239,00</b>	<b>17.301.239,00</b>	<b>10.089.715,09</b>	<b>58,32</b>	<b>5.357.961,80</b>	<b>30,97</b>	<b>4.589.121,35</b>	<b>26,52</b>	<b>0,00</b>

FONTE: Sistema: Sistema CONTÁBIL, Unidade Responsável: PREFEITURA MUNICIPAL PALMAS DE MONTE ALTO, Emissão: 24/05/2023, às 15:10:47, Assinado Digitalmente no dia 24/05/2023, às 15:10:47.



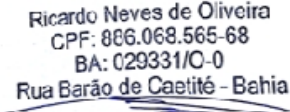
Notas:

1 Nos cinco primeiros bimestres do exercício, o acompanhamento será feito com base na despesa liquidada. No último bimestre do exercício, o valor deverá corresponder ao total da despesa empenhada

2 Até o exercício de 2018, o controle da execução dos restos a pagar considerava apenas os valores dos restos a pagar não processados (regra antiga). A partir do exercício de 2019, o controle da execução dos restos a pagar considera os restos a pagar processados e não processados (regra

nova)

3 Essas despesas são consideradas executadas pelo ente transferidor

  
MANOEL RUBENS VICENTE DA CRUZ  
Prefeito Municipal  
CPF: 117.756.885-34  
JOSÉ LUIS SILVA DE OLIVEIRA  
Secretário de Planej. Adm. e Finanças  
CPF: 316.357.335-53  
Ricardo Neves de Oliveira  
CPF: 886.068.565-68  
BA: 029331/C-0  
Rua Barão de Caetité - Bahia  
RICARDO NEVES DE OLIVEIRA  
Contador(a)  
CPF: 886.068.565-68



BA - EXECUTIVO

**PREFEITURA MUNICIPAL PALMAS DE MONTE ALTO**  
**RELATÓRIO RESUMIDO DE EXECUÇÃO ORÇAMENTÁRIA**  
**DEMONSTRATIVO DAS PARCERIAS PÚBLICO-PRIVADAS**  
**ORÇAMENTO FISCAL DA SEGURIDADE SOCIAL**  
 (Janeiro a Abril) - 2º Bimestre de 2023

RREO – Anexo 13 (Lei nº 11.079, de 30.12.2004, arts. 22, 25 e 28)

R\$ 1,00

IMPACTOS DAS CONTRATAÇÕES DE PPP	SALDO TOTAL EM 31 DE DEZEMBRO DO EXERCÍCIO ANTERIOR (a)	REGISTROS EFETUADOS EM 2023	
		No bimestre	Até o bimestre (b)
TOTAL DE ATIVOS	0,00	0,00	0,00
Ativos Constituídos na SPE	0,00	0,00	0,00
TOTAL DE PASSIVOS (I)	0,00	0,00	0,00
Obrigações decorrentes de Ativos Constituídos pela SPE	0,00	0,00	0,00
Provisões de PPP	0,00	0,00	0,00
Outros Passivos	0,00	0,00	0,00
ATOS POTENCIAIS PASSIVOS	0,00	0,00	0,00
Obrigações Contratuais	0,00	0,00	0,00
Riscos não Provisionados	0,00	0,00	0,00
Garantias Concedidas	0,00	0,00	0,00
Outros Passivos Contingentes	0,00	0,00	0,00

DESPESAS DE PPP	EXERCÍCIO ANTERIOR	EXERCÍCIO CORRENTE 2023	2024	2025	2026	2027	2028	2029	2030	2031	2032
Do Ente Federado, exceto estatutais não dependentes (I)	0,00	0,00	0,00	0,00	0,00	0,00	0,00	0,00	0,00	0,00	0,00
Das Estatutais Não-dependentes	0,00	0,00	0,00	0,00	0,00	0,00	0,00	0,00	0,00	0,00	0,00
TOTAL DAS DESPESAS	0,00	0,00	0,00	0,00	0,00	0,00	0,00	0,00	0,00	0,00	0,00
PPP A CONTRATAR (II)	0,00	0,00	0,00	0,00	0,00	0,00	0,00	0,00	0,00	0,00	0,00
RECEITA CORRENTE LÍQUIDA (RCL) (III)	78.030.917,58	78.911.499,85	0,00	0,00	0,00	0,00	0,00	0,00	0,00	0,00	0,00
TOTAL DAS DESPESAS CONSIDERADA PARA O LIMITE (IV = I + II)	0,00	0,00	0,00	0,00	0,00	0,00	0,00	0,00	0,00	0,00	0,00
TOTAL DAS DESPESAS / RCL (%) (V = IV / III)	0,00	0,00	0,00	0,00	0,00	0,00	0,00	0,00	0,00	0,00	0,00

Nota:

FONTE: Sistema: Sistema CONTÁBIL, Unidade Responsável: PREFEITURA MUNICIPAL PALMAS DE MONTE ALTO, Emissão: 24/05/2023, às 15:11:23, Assinado Digitalmente no dia 24/05/2023, às 15:11:23.



MANOEL RUBENS VICENTE DA CRUZ  
 Prefeito Municipal  
 CPF: 117.756.885-34



JOSÉ LUIS SILVA DE OLIVEIRA  
 Secretário de Planej. Adm. e Finanças  
 CPF: 316.357.335-53

Ricardo Neves de Oliveira  
 CPF: 886.068.565-68  
 BA: 029331/O-0  
 Rua Barão de Caetité - Bahia

RICARDO NEVES DE OLIVEIRA  
 Contador(a)  
 CPF: 886.068.565-68



BA - EXECUTIVO

PREFEITURA MUNICIPAL PALMAS DE MONTE ALTO

RELATÓRIO RESUMIDO DE EXECUÇÃO ORÇAMENTÁRIA

DEMONSTRATIVO SIMPLIFICADO DO RELATÓRIO RESUMIDO DA EXECUÇÃO ORÇAMENTÁRIA I

ORÇAMENTO FISCAL DA SEGURIDADE SOCIAL

(Janeiro a Abril) - 2º Bimestre de 2023

RREO - Anexo 14 (LRF, Art. 48)		Em Reais		
<b>BALANÇO ORÇAMENTÁRIO</b>		<b>Até o Bimestre</b>		
RECEITAS				
Previsão Inicial				106.213.710,00
Previsão Atualizada				106.213.710,00
Receitas Realizadas				25.238.855,26
Déficit Orçamentário				0,00
Saldos de Exercícios Anteriores (Utilizados para Créditos Adicionais)				0,00
DESPESAS				
Dotação Inicial				106.213.710,00
Créditos Adicionais				4.693.144,00
Dotação Atualizada				106.213.710,00
Despesas Empenhadas				42.324.872,30
Despesas Liquidadas				22.249.652,53
Despesas Pagas				20.151.649,57
Superávit Orçamentário				2.989.202,73
<b>DESPESAS POR FUNÇÃO / SUBFUNÇÃO</b>		<b>Até o Bimestre</b>		
Despesas Empenhadas				42.324.872,30
Despesas Liquidadas				22.249.652,53
<b>RECEITA CORRENTE LÍQUIDA - RCL</b>		<b>Até o Bimestre</b>		
Receita Corrente Líquida				78.911.499,85
Receita Corrente Líquida Ajustada para Cálculo dos Limites de Endividamento				78.911.499,85
Receita Corrente Líquida Ajustada para Cálculo dos Limites da Despesa com Pessoal				78.911.499,85
<b>RECEITAS E DESPESAS DOS REGIMES DE PREVIDÊNCIA DOS SERVIDORES</b>		<b>Até o Bimestre</b>		
Regime Próprio de Previdência dos Servidores - PLANO PREVIDENCIÁRIO				
Receitas Previdenciárias Realizadas				0,00
Despesas Previdenciárias Empenhadas				0,00
Despesas Previdenciárias Liquidadas				0,00
Resultado Previdenciário				0,00
Regime Próprio de Previdência dos Servidores - PLANO FINANCEIRO				
Receitas Previdenciárias Realizadas				0,00
Despesas Previdenciárias Empenhadas				0,00
Despesas Previdenciárias Liquidadas				0,00
Resultado Previdenciário				0,00
<b>RESULTADO NOMINAL E PRIMÁRIO</b>	<b>Meta Fixada no Anexo de Metas Fiscais da LDO (a)</b>	<b>Resultado Apurado Até o Bimestre (b)</b>	<b>% em Relação à Meta (b/a)</b>	
RESULTADO PRIMÁRIO (SEM RPPS) - Acima da Linha	293.369,35	1.845.286,17	629,00	
RESULTADO NOMINAL (SEM RPPS) - Abaixo da Linha	-2.686.393,52	-2.782.634,64	103,58	
<b>RESTOS A PAGAR A PAGAR POR PODER E MINISTÉRIO PÚBLICO</b>	<b>Inscrição</b>	<b>Cancelamento Até o Bimestre</b>	<b>Pagamento Até o Bimestre</b>	<b>Saldo a Pagar</b>
RESTOS A PAGAR PROCESSADOS	4.653.945,26	0,00	3.803.189,32	850.755,94
Poder Executivo	4.653.945,26	0,00	3.803.189,32	850.755,94
Poder Legislativo	0,00	0,00	0,00	0,00
Poder Judiciário	0,00	0,00	0,00	0,00
Ministério Público	0,00	0,00	0,00	0,00
Defensoria Pública	0,00	0,00	0,00	0,00
RESTOS A PAGAR NÃO-PROCESSADOS	122.386,87	0,00	94.043,53	28.343,34
Poder Executivo	38.580,93	0,00	10.237,59	28.343,34
Poder Legislativo	83.805,94	0,00	83.805,94	0,00
Poder Poder Judiciário	0,00	0,00	0,00	0,00
Ministério Público	0,00	0,00	0,00	0,00
Defensoria Pública	0,00	0,00	0,00	0,00
<b>TOTAL</b>	<b>4.776.332,13</b>	<b>0,00</b>	<b>3.897.232,85</b>	<b>879.099,28</b>
<b>DESPESAS COM MANUTENÇÃO E DESENVOLVIMENTO DO ENSINO</b>	<b>Valor Apurado Até o Bimestre</b>	<b>Limites Constitucionais Anuais</b>		
		<b>% Mínimo a Aplicar no Exercício</b>	<b>% Aplicado Até o Bimestre</b>	
Mínimo Anual de <18% / 25%> das Receitas de Impostos na Manutenção e Desenvolvimento do Ensino	3.463.849,27	<18% / 25%>	21,52	
Mínimo Anual de 70% do FUNDEB na Remuneração dos Profissionais da Educação Básica	6.343.192,01	70%	68,74	
Percentual de 50% da Complementação da União ao FUNDEB (VAAT) na Educação Infantil	653.133,68	50%	50,00	
Mínimo de 15% da Complementação da União ao FUNDEB (VAAT) em Despesas de Capital	195.940,10	15%	15,00	
<b>RECEITAS DE OPERAÇÕES DE CRÉDITO E DESPESAS DE CAPITAL</b>	<b>Valor Apurado Até o Bimestre</b>	<b>Saldo não realizado</b>		
Receitas de Operação de Crédito	0,00	5.020.000,00		
Despesa de Capital Líquida	2.327.802,35	19.993.682,65		
<b>PROJEÇÃO ATUARIAL DOS REGIMES DE PREVIDÊNCIA</b>	<b>Exercício</b>	<b>10º Exercício</b>	<b>20º Exercício</b>	<b>35º Exercício</b>
Plano Previdenciário	0,00	0,00	0,00	0,00
Receitas Previdenciárias	0,00	0,00	0,00	0,00
Despesas Previdenciárias	0,00	0,00	0,00	0,00
Resultado Previdenciário	0,00	0,00	0,00	0,00
Plano Financeiro	0,00	0,00	0,00	0,00
Receitas Previdenciárias	0,00	0,00	0,00	0,00
Despesas Previdenciárias	0,00	0,00	0,00	0,00
Resultado Previdenciário	0,00	0,00	0,00	0,00
<b>RECEITA DA ALIENAÇÃO DE ATIVOS E APLICAÇÃO DOS RECURSOS</b>	<b>Valor Apurado Até o Bimestre</b>	<b>Saldo a realizado</b>		
Receita de Capital Resultante de Alienação de Ativos	0,00	0,00		
Aplicação dos Recursos da Alienação de Ativos	0,00	0,00		



BA - EXECUTIVO

PREFEITURA MUNICIPAL PALMAS DE MONTE ALTO

RELATÓRIO RESUMIDO DE EXECUÇÃO ORÇAMENTÁRIA

DEMONSTRATIVO SIMPLIFICADO DO RELATÓRIO RESUMIDO DA EXECUÇÃO ORÇAMENTÁRIA

ORÇAMENTO FISCAL DA SEGURIDADE SOCIAL


(Janeiro a Abril) - 2º Bimestre de 2023

DESPESAS COM AÇÕES E SERVIÇOS PÚBLICOS DE SAÚDE	Valor Apurado Até o Bimestre	Limites Constitucionais Anual	
		% Mínimo a Aplicar no Exercício	% Aplicado Até o Bimestre
Despesas com Ações e Serviços Públicos de Saúde executadas com recursos de impostos	2.617.231,10	15,00	18,89
DESPESAS DE CARÁTER CONTINUADO DERIVADAS DE PPP	Valor Apurado no Exercício Corrente		
Total das Despesas Consideradas para o Limite / RCL (%)			0,00

FONTE: Sistema: Sistema CONTÁBIL, Unidade Responsável: PREFEITURA MUNICIPAL PALMAS DE MONTE ALTO, Emissão:24/05/2023, às 15:11:47, Assinado Digitalmente no dia 24/05/2023, às 15:11:47.



MANOEL RUBENS VICENTE DA CRUZ  
Prefeito Municipal  
CPF: 117.756.885-34



JOSÉ LUIS SILVA DE OLIVEIRA  
Secretário de Planej. Adm. e Finanças  
CPF: 316.357.335-53

Ricardo Neves de Oliveira  
CPF: 886.068.565-68  
BA: 029331/C-0  
Rua Barão de Caetitê - Bahia

RICARDO NEVES DE OLIVEIRA  
Contador(a)  
CPF: 886.068.565-68




BA - EXECUTIVO  
**PREFEITURA MUNICIPAL PALMAS DE MONTE ALTO**  
 RELATÓRIO RESUMIDO DE EXECUÇÃO ORÇAMENTÁRIA  
**DEMONSTRATIVO DE SENTENÇAS JUDICIAIS**  
 ORÇAMENTO FISCAL DA SEGURIDADE SOCIAL  
 Março de 2023

Artigos 19, § 4º e 30º, § 7º da L.C. 101/00 (Portaria TCM/BA Nº 460)

Beneficiário	Determinação		Nº NE de Origem	Pagamento		
	Data	Valor		Data	Valor	Nº do PP
VANESSA VEIGA DIAS & CIA LTDA	01/02/2023	1.120,00	372	03/03/2023	1.120,00	202303030008
VANESSA VEIGA DIAS & CIA LTDA	01/03/2023	1.120,00	559	29/03/2023	1.120,00	202303290002
CREDORES DE PRECATÓRIOS DO MUNICÍPIO DE PALMAS DE MONTE ALTO	07/03/2023	33.892,86	513	07/03/2023	33.892,86	202303070017
<b>TOTAL</b>	-	<b>36.132,86</b>	-	-	<b>36.132,86</b>	-



MANOEL RUBENS VICENTE DA CRUZ  
 Prefeito Municipal  
 CPF: 117.756.885-34



JOSÉ LUIS SILVA DE OLIVEIRA  
 Secretário de Planej. Adm. e Finanças  
 CPF: 316.357.335-53

Ricardo Neves de Oliveira  
 CPF: 886.068.565-68  
 BA: 029331/O-0  
 Rua Barão de Caetité - Bahia

RICARDO NEVES DE OLIVEIRA  
 Contador(a)  
 CPF: 886.068.565-68




BA - EXECUTIVO  
**PREFEITURA MUNICIPAL PALMAS DE MONTE ALTO**  
 RELATÓRIO RESUMIDO DE EXECUÇÃO ORÇAMENTÁRIA  
**DEMONSTRATIVO DE SENTENÇAS JUDICIAIS**  
 ORÇAMENTO FISCAL DA SEGURIDADE SOCIAL  
 Abril de 2023

Artigos 19, § 4º e 30º, § 7º da L.C. 101/00 (Portaria TCM/BA Nº 460)

Beneficiário	Determinação		Nº NE de Origem	Pagamento		
	Data	Valor		Data	Valor	Nº do PP
CLINICA PRADO NETTO LTDA ME	01/03/2023	1.080,00	605	12/04/2023	1.080,00	202304120027
CARDIOCLINICA S/C LTDA.	01/03/2023	1.920,00	514	18/04/2023	1.920,00	202304180003
CARDIOCLINICA S/C LTDA.	03/04/2023	1.600,00	700	20/04/2023	1.600,00	202304200004
CREDORES DE PRECATÓRIOS DO MUNICÍPIO DE PALMAS DE MONTE ALTO	11/04/2023	44.854,37	513	11/04/2023	44.854,37	202304110037
FARMACIA GUANAMBI LTDA	19/04/2023	3.250,00	755	25/04/2023	3.250,00	202304250001
<b>TOTAL</b>	-	<b>52.704,37</b>	-	-	<b>52.704,37</b>	-



MANOEL RUBENS VICENTE DA CRUZ  
 Prefeito Municipal  
 CPF: 117.756.885-34



JOSÉ LUIS SILVA DE OLIVEIRA  
 Secretário de Planej. Adm. e Finanças  
 CPF: 316.357.335-53

Ricardo Neves de Oliveira  
 CPF: 886.068.565-68  
 BA: 029331/0-0  
 Rua Barão de Caetité - Bahia

RICARDO NEVES DE OLIVEIRA  
 Contador(a)  
 CPF: 886.068.565-68



**TERMO DE ADJUDICAÇÃO**  
PREFEITURA MUNICIPAL DE PALMAS DE MONTE ALTO  
PREFEITURA MUNICIPAL DE PALMAS DE MONTE ALTO  
Registro de Preços Eletrônico - 009/2023PE

### Resultado da Adjudicação

**Lote: 0001 - LOTE 01 - Quantidade: 1 Unidade - Valor Referência: 2.460.000,00**

Fornecedor	Situação	Valor Total
DAMAZIO EMPREENDIMENTOS LTDA (20.211.938/0001-68)	Adjudicado em: 29/05/2023 - 10:26:09 - Por: MANOEL RUBENS VICENTE DA CRUZ	1.213.998,00

\_\_\_\_\_  
MANOEL RUBENS VICENTE DA CRUZ

Autoridade Competente





MUNICÍPIO DE PALMAS DE MONTE ALTO  
ESTADO DA BAHIA  
SECRETARIA MUNICIPAL DE PLANEJAMENTO, ADMINISTRAÇÃO E FINANÇAS  
SETOR DE LICITAÇÕES E CONTRATOS

**PROCESSO**  
Nº 017/2022PMA

**TERMO DE PRORROGAÇÃO AO CONTRATO ADMINISTRATIVO DE Nº 0301/2022 SRP**

**SEGUNDO TERMO DE PRORROGAÇÃO AO CONTRATO ADMINISTRATIVO QUE CELEBRAM O MUNICÍPIO DE PALMAS DE MONTE ALTO E A EMPRESA GIVALDO DE JESUS MONTALVÃO JÚNIOR EPP.**

**CONTRATANTE:** MUNICÍPIO DE PALMAS DE MONTE ALTO, pessoa jurídica de direito público interno, inscrita no CNPJ sob nº 13.982.590/0001-47, com sede na Praça da Bandeira, nº. 230, Centro, Município de Palmas de Monte Alto – BA, neste ato representado pelo Prefeito Municipal, Sr. MANOEL RUBENS VICENTE DA CRUZ, brasileiro, casado, inscrito no CPF sob nº. 117.756.885-34, e RG nº. 0156455250 - SSP/BA, residente de domiciliado à PC DO BONFIM Nº16, BONFIM, PALMAS DE MONTE ALTO-BA, CEP: 46.460-000; e

**CONTRATADA:** GIVALDO DE JESUS MONTALVÃO JÚNIOR EPP, CNPJ: 21.036.172/0001-95, situada à Rua Josefina Domingues de Souza, n. 482, Bairro Sandoval Morais II, Guanambi-Ba, representada pelo Sr. Givaldo de Jesus Montalvão Júnior.

Resolvem, tendo em vista o Contrato Administrativo N.º 0301/2022 SRP celebrar o presente termo de Prorrogação/Renovação, considerando a previsão do Art. 57, inciso II, da Lei 14.133/21, mediante cláusulas e condições a seguir:

**CLÁUSULA PRIMEIRA** - O presente instrumento tem por finalidade prorrogar/renovar por 12 (doze meses) o prazo de vigência do **CONTRATO ADMINISTRATIVO Nº 0301/2022 SRP**, referente ao PREGÃO ELETRONICO N.º003/2022PE, modificando-o vencimento para o dia 29 de maio de 2024.

**CLÁUSULA SEGUNDA** – Fica renovado o estoque inicial do contrato, conforme planilha do anexo I.

**CLÁUSULA TERCEIRA** – Fica repactuado os preços do contrato firmado entre as partes na data de 29 de maio de 2023, desde que observados e considerados a existência de eventuais aditivos, conforme planilha do anexo I.

**CLÁUSULA QUARTA** – Permanecem em vigor as demais cláusulas do Contrato ora aditado, bem como dos aditivos anteriores, desde que não colidam com as deste instrumento

E, por estarem, assim justas e contratadas, assinam o presente em 02 (duas) vias de igual teor e forma, para que produza os mesmos efeitos legais e jurídicos.

Palmas de Monte Alto, Bahia, 29 de maio de 2023.

**CONTRATANTE:**

\_\_\_\_\_  
**MANOEL RUBENS VICENTE DA CRUZ**  
PREFEITO

**CONTRATADA:**

\_\_\_\_\_  
**GIVALDO DE JESUS MONTALVÃO JÚNIOR**  
**EPP**  
CNPJ: 21.036.172/0001-95  
GIVALDO DE JESUS MONTALVÃO JÚNIOR  
CONTRATADA

**TESTEMUNHAS:**

\_\_\_\_\_  
Nome:  
CPF:

\_\_\_\_\_  
Nome:  
CPF:





MUNICÍPIO DE PALMAS DE MONTE ALTO  
ESTADO DA BAHIA  
SECRETARIA MUNICIPAL DE PLANEJAMENTO, ADMINISTRAÇÃO E FINANÇAS  
SETOR DE LICITAÇÕES E CONTRATOS

**ANEXO - I**  
**PREGÃO ELETRONICO N.º003/2022PE**  
**PROCESSO ADMINISTRATIVO Nº 017/2022PMA**  
**FORNECEDOR: GIVALDO DE JESUS MONTALVÃO JÚNIOR EPP**

Lote 01						
Nº	DISCRIMINAÇÃO/ ESPECIFICAÇÕES TÉCNICAS	UND	QTD	V. Unit	V Total	Marca
1	Açúcar cristal (pacote de 1 kg)	Kg	18.000	R\$ 4,40	R\$ 79.200,00	Perola
2	Almôndega (lata c/420 gramas)	Kg	800	R\$ 9,50	R\$ 7.600,00	oderich
3	Adoçante	Und	10	R\$ 2,00	R\$ 20,00	sadio
4	Arroz parbolizado T1, (pacotes com 1 kg)	Kg	36.000	R\$ 4,70	R\$169.200,00	Rampanely
5	Arroz branco T1, (pacotes com 1 Kg)	Kg	10.000	R\$ 4,30	R\$ 43.000,00	Rampanely
6	Amendoim salgado (pct com 40 g)	Und	5.000	R\$ 0,45	R\$ 2.250,00	oderi
7	Amendoim Caroço (pct com 500 g)	kg	3.000	R\$ 5,00	R\$ 15.000,00	pacha
8	Amendoim casca (pct com 500 g)	kg	2.500	R\$ 5,00	R\$ 12.500,00	pacha
9	Aveia em flocos finos (Und de 250g)	kg	300	R\$ 12,00	R\$ 3.600,00	apti
10	Batata palha (pct de 400 g)	pct	200	R\$ 6,00	R\$ 1.200,00	master
11	Bebida lacta em pó chocolate solúvel	kg	2000	R\$ 10,00	R\$ 20.000,00	apti
12	Biscoito doce (tipo maisena e Maria, cx. c/ 20 pct de 400g)	kg	10.000	R\$ 10,80	R\$108.000,00	petyan
13	Biscoito integral (cx. c/ 20 pct de 400g)	kg	50	R\$ 12,00	R\$ 600,00	vitarela
14	Biscoito rosquinha (cx. c/ 20 pct de 350 g)	kg	3.000	R\$ 11,00	R\$ 33.000,00	petyan
15	Biscoito salgado (tipo cream craker, cx. c/ 20 pct de 400g)	kg	12.000	R\$ 10,80	R\$129.600,00	petyan
16	Canela moída	kg	30	R\$ 30,00	R\$ 900,00	kitano
17	Canela casca	Kg	40	R\$ 29,95	R\$ 1.198,00	kitano
18	Café em pó T1 (pct de 250 g)	kg	400	R\$ 23,00	R\$ 9.200,00	gaivota
19	Cravo da Índia (embalagem de 1 kg)	kg	30	R\$ 28,00	R\$ 840,00	kitano
20	Coco ralado (und de 100 gramas)	und	1.000	R\$ 3,00	R\$ 3.000,00	unicoco
21	Corante	kg	300	R\$ 10,00	R\$ 3.000,00	kitano
22	Doce (amendoim, pé de moleque, und de 19 g)	Und	5.000	R\$ 0,35	R\$ 1.750,00	yoky
23	Erva doce	kg	5	R\$ 28,10	R\$ 140,50	marata
24	Farinha de mandioca amarela (fardo c/ 30 pct de 1 Kg)	kg	4.000	R\$ 4,10	R\$ 16.400,00	tia lu
25	Farinha láctea (pct com 230 gramas)	pct	80	R\$ 6,00	R\$ 480,00	marata
26	Feijão carioquinha (pct com 1 Kg)	kg	36.000	R\$ 7,40	R\$266.400,00	sempre verde
27	Feijão catador (pct com 1 Kg)	kg	4.000	R\$ 6,00	R\$ 24.000,00	sempre novo
28	Feijão preto (pct com 1 Kg)	kg	10.000	R\$ 7,40	R\$ 74.000,00	sempre novo
29	Flocão de milho (fardo c/20 pct. 500 gramas)	kg	2.000	R\$ 3,00	R\$ 6.000,00	dulom
30	Fubá de milho (pacote c/ 1 Kg)	kg	1.000	R\$ 3,00	R\$ 3.000,00	pacha
31	Fermento químico	Und	50	R\$ 5,00	R\$ 250,00	yoki
32	Gelatina (cx de 30g)	Und	250	R\$ 0,80	R\$ 200,00	sol
33	Goiabada (cx. Com 12 und de 400g)	Und	800	R\$ 3,00	R\$ 2.400,00	predilecta
34	Iogurte Integral (embalagem de 200 ml)	Und	50.000	R\$ 0,78	R\$ 39.000,00	lat bahia
35	Iogurte Diet (embalagem 200 ml)	Und	50	R\$ 2,25	R\$ 112,50	batavo
36	Leite em pó integral (pct de 200 gramas)	kg	30.000	R\$ 28,50	R\$ 55.000,00	piracanjuba







MUNICÍPIO DE PALMAS DE MONTE ALTO  
ESTADO DA BAHIA  
SECRETARIA MUNICIPAL DE PLANEJAMENTO, ADMINISTRAÇÃO E FINANÇAS  
SETOR DE LICITAÇÕES E CONTRATOS

37	Leite em pó desnatado	kg	6.000	R\$ 17,50	R\$ 105.000,00	piracanjuba
38	Leite em pó zero lactose (lata de 300g)	Latas	100	R\$ 16,99	R\$ 1.699,00	piracanjuba
39	Leite de coco (cx. c/ 24 vidros de 200 ml)	Und	1.700	R\$ 1,50	R\$ 2.550,00	bom coco
40	Macarrão espaguete com ovos nº 02 (fardo c/ pct de 1 Kg e 500g).	kg	8.000	R\$ 7,65	R\$ 61.200,00	petyan
41	Macarrão parafuso com ovos n.º 02 (fardo c/ pctde 500g).	kg	10.000	R\$ 7,50	R\$ 75.000,00	petyan
42	Macarrão isento de glúten 02 (fardo c/ pct de 1 Kg e 500g).	kg	50	R\$ 7,50	R\$ 375,00	urbano
43	Milho para pipoca (pct com 500g)	Kg	1000	R\$ 5,00	R\$ 5.000,00	pacha
44	Milho Verde (lata 300 grama)	Lt	300	R\$ 1,50	R\$ 450,00	stella
45	Milho para canjica branco (fd com 20 pct de 500g)	Kg	3.000	R\$ 4,50	R\$ 13.500,00	pacha
46	Milho para canjica amarela (fd com 20 pct de 500g)	Kg	1.000	R\$ 3,50	R\$ 3.500,00	pacha
47	Mucilon de arroz (pct de 230g)	pct	70	R\$ 5,50	R\$ 385,00	nestle
48	Mucilon de milho (pct de 230g)	pct	70	R\$ 5,50	R\$ 385,00	nestle
49	Flocos de cereais (tipo Nestonpct de 240g)	pct	70	R\$ 5,50	R\$ 385,00	nestle
50	Óleo de soja (caixa c/ 20 und)	Lata	3.000	R\$ 8,00	R\$ 24.000,00	soya
51	Proteína de soja frango (fardo c/ 20 pct de 400g)	Kg	480	R\$ 7,50	R\$ 3.600,00	pronto soy
52	Polpa de frutas (goiaba, acerola, maracujina, manga)	Kg	8.000	R\$ 7,90	R\$ 63.200,00	polipolpas
53	Sal iodado (fardo c/ 30 Kg)	Kg	2.000	R\$ 0,59	R\$ 1.180,00	gaivota
54	Suco de garrafa (sabor goiaba, abacaxi, manga, acerola; pct c/ 12 und de 500ml)	L	500	R\$ 3,50	R\$ 1.750,00	seregy
55	Sardinha (cx. c/ 50 latas de 130g)	cx	60	R\$ 170,00	R\$ 10.200,00	nave
56	Tapioca (pct de 1 Kg)	Kg	800	R\$ 4,50	R\$ 3.600,00	tia lu
57	Tempero alho e sal (embalagem 250g)	Und	1.800	R\$ 3,00	R\$ 5.400,00	arisco
58	Vinagre branco (und de 750 ml)	und	200	R\$ 1,00	R\$ 200,00	castelo
59	Queijo tipo mussarela (embalagem 1 kg)	Kg	500	R\$ 19,00	R\$ 9.500,00	campanella
<b>Valor Total:</b>					<b>R\$ 2.324.100,00</b>	
<b>Dois milhões trezentos e vinte quatro mil e cem reais</b>						

Lote 02

Nº	DISCRIMINAÇÃO/ ESPECIFICAÇÕES TÉCNICAS	UND	QTD	V. Unit	V Total	Marca
1	Bacon	Kg	1.000	R\$ 25,00	R\$ 25.000,00	Pif paf
2	Carne bovina moída	Kg	10.000	R\$ 28,00	R\$ 280.000,00	boi dourado
3	Carne de charque	Kg	550	R\$ 33,00	R\$ 18.150,00	jbs
4	Carne bovina filé	Kg	3.000	R\$ 32,87	R\$ 98.610,00	jbs
5	Carne bovina salgada	Kg	12.000	R\$ 34,25	R\$ 411.000,00	jbs
6	Carne bovina Inteira	Kg	3.500	R\$ 31,00	R\$ 108.500,00	jbs
5	Coxa e sobrecoxa de frango	Kg	20.000	R\$ 13,81	R\$ 276.200,00	frango de ouro
6	Peito de frango	Kg	10.000	R\$ 15,00	R\$ 150.000,00	frango de ouro





MUNICÍPIO DE PALMAS DE MONTE ALTO  
ESTADO DA BAHIA  
SECRETARIA MUNICIPAL DE PLANEJAMENTO, ADMINISTRAÇÃO E FINANÇAS  
SETOR DE LICITAÇÕES E CONTRATOS

7	Fígado bovino	Kg	200	R\$ 22,70	R\$ 4.540,00	jbs
<b>Valor Total:</b>					<b>R\$</b>	
					<b>1.372.000,00</b>	
<b>Um milhão trezentos e setenta e dois mil reais</b>						

LOTE 04						
Nº	DISCRIMINAÇÃO / ESPECIFICAÇÕES TÉCNICAS	Und	Quant	V. Unit	V Total	Marca
1	Abacate	Kg	200	R\$ 7,60	R\$ 1.520,00	in natura
2	Acerola	Kg	500	R\$ 5,49	R\$ 2.745,00	in natura
3	Abacaxi	Kg	500	R\$ 5,70	R\$ 2.850,00	in natura
4	Goiaba	Kg	500	R\$ 6,80	R\$ 3.400,00	in natura
5	Banana	Kg	1000	R\$ 4,70	R\$ 4.700,00	in natura
6	Laranja	Kg	800	R\$ 4,35	R\$ 3.480,00	in natura
7	Maçã	Kg	1000	R\$ 8,90	R\$ 8.900,00	in natura
8	Manga	Kg	500	R\$ 6,20	R\$ 3.100,00	in natura
9	Maracujina	Kg	400	R\$ 7,20	R\$ 2.880,00	in natura
10	Mamão	Kg	300	R\$ 4,92	R\$ 1.476,00	in natura
11	Melão	Kg	400	R\$ 2,49	R\$ 996,00	in natura
12	Melancia	Kg	1.200	R\$ 1,30	R\$ 1.560,00	in natura
13	Alho	Kg	1000	R\$ 26,80	R\$ 26.800,00	in natura
14	Abóbora	Kg	4.000	R\$ 4,25	R\$ 17.000,00	in natura
15	Alface	Pct	800	R\$ 2,65	R\$ 2.120,00	in natura
16	Couve	Pct	200	R\$ 3,70	R\$ 740,00	in natura
17	Pimentão	Kg	2000	R\$ 4,00	R\$ 8.000,00	in natura
18	Repolho	Und	400	R\$ 3,90	R\$ 1.560,00	in natura
19	Tomate	Kg	4000	R\$ 4,77	R\$ 19.080,00	in natura
20	Mandioca	Kg	2000	R\$ 6,90	R\$ 13.800,00	in natura
21	Cebola	Kg	2000	R\$ 4,80	R\$ 9.600,00	in natura
22	Cebola verde	Pct	200	R\$ 2,35	R\$ 470,00	in natura






MUNICÍPIO DE PALMAS DE MONTE ALTO  
ESTADO DA BAHIA  
SECRETARIA MUNICIPAL DE PLANEJAMENTO, ADMINISTRAÇÃO E FINANÇAS  
SETOR DE LICITAÇÕES E CONTRATOS

23	Cenoura	Kg	5.000	R\$ 3,95	R\$ 19.750,00	in natura
24	Chuchu	Kg	500	R\$ 3,99	R\$ 1.995,00	in natura
25	Batata Inglesa	Kg	3.000	R\$ 4,70	R\$ 14.100,00	in natura
26	Beterraba	Kg	800	R\$ 3,80	R\$ 3.040,00	in natura
27	Batata doce	Kg	800	R\$ 6,10	R\$ 4.880,00	in natura
28	Limão	Kg	300	R\$ 6,75	R\$ 2.025,00	in natura
29	Ovo	DZ	300	R\$ 7,95	R\$ 2.385,00	quero ovos
30	Coentro verde	Pct	200	R\$ 2,64	R\$ 528,00	in natura
31	Quiabo	Pct	100	R\$ 6,40	R\$ 640,00	in natura
					<b>Total: R\$ 186.120,00</b>	
<b>Cento e oitenta e seis mil, cento e vinte reais</b>						

**GIVALDO DE JESUS MONTALVÃO JÚNIOR EPP**  
CNPJ: 21.036.172/0001-95  
GIVALDO DE JESUS MONTALVÃO JÚNIOR  
CONTRATADA





**PROCESSO**  
N.º 006/2023

**EXTRATO DO CONTRATO ADMINISTRATIVO N.º 002/2023IN-CR-H**

**N.º DO CONTRATO:** 002/2023IN-CR-H

**MODALIDADE/N.º:** INEXIGIBILIDADE N.º 002/2023IN-CR-H

**OBJETO:** Contratação de pessoas físicas e/ou jurídicas para a prestação de serviços médicos através de clínicos gerais, especialistas, exames, consultas e procedimentos ambulatoriais para atendimento aos usuários do Sistema Único de Saúde (SUS), da rede pública municipal de saúde, interessadas em prestar serviços de saúde nas especialidades médicas abaixo descritas, no desenvolvimento e apoio das atividades da gestão plena em saúde do Município de Palmas de Monte Alto/Bahia

**VALOR:** R\$ 267,400 (duzentos e sessenta e sete mil e quatrocentos reais), global.

**VIGÊNCIA DO CONTRATO:** Da assinatura até 31/12/2023

**FORNECEDOR:** SOUZA & RODRIGUES SERVIÇOS MÉDICOS LTDA  
CNPJ: 48.958.170/0001-00

UNIDADE ORÇAMENTÁRIA	05.05.000 - FUNDO MUNICIPAL DE SAÚDE
PROJETO/ATIVIDADE	10.301.032.2070 - GESTÃO DAS AÇÕES DO FUNDO MUNICIPAL DE SAÚDE 10.302.032.2260 - GESTÃO DAS AÇÕES DA ATENÇÃO ESPECIALIZADA 10.302.032.2289 - OUTROS PROGRAMAS DO FUNDO A FUNDO - PRIMÁRIA 10.302.032.2289 - OUTROS PROGRAMAS DO FUNDO A FUNDO - SECUNDÁRIA
ELEMENTO DE DESPESA	3.3.90.39.00.00.0 - OUTROS SERVs TERC - PESSOA JURIDICA

**ASSINAM P CONTRATANTE:** MARCOS TULIO LARANJEIRA ROCHA

**ASSINAM P/ CONTRATADA:** STEFANNY DE SOUZA RODRIGUES

**DATA:** 29 de maio de 2023.

**ASSINTURA:**

MARCOS TULIO LARANJEIRA ROCHA  
SECRETÁRIO MUNICIPAL DE SAÚDE

**MUNICÍPIO DE PALMAS DE MONTE ALTO/BA – CNPJ: 13.892.590/0001-47**  
Praça da Bandeira, n.º. 230, Centro, Palmas de Monte Alto-BA, CEP: 46.460-000  
Fone: (77) 3662-2113 – www.palmasdemontealto.ba.gov.br



**MUNICÍPIO DE PALMAS DE MONTE ALTO  
ESTADO DA BAHIA**SECRETARIA MUNICIPAL DE PLANEJAMENTO, ADMINISTRAÇÃO E FINANÇAS  
SETOR DE LICITAÇÕES E CONTRATOS**PROCESSO  
013/2022PMA****TERCEIRO ADITIVO DA ATA DE REGISTRO DE PREÇO 0501/2022PE  
REFERENTE AO PREGÃO ELETRÔNICO SRP Nº 05/2022PE**

TERCEIRO ADITIVO DA ATA DE REGISTRO DE PREÇO 0501/2022PE REFERENTE AO PREGÃO ELETRÔNICO SRP Nº 05/2022PE, QUE ENTRE SI CELEBRAM O MUNICÍPIO DE PALMAS DE MONTE ALTO E A EMPRESA WALDENIDE COUTRIM DO NASCIMENTO EIRELI.

**CONTRATANTE: MUNICÍPIO DE PALMAS DE MONTE ALTO**, pessoa jurídica de direito público interno, inscrita no CNPJ sob nº 13.982.590/0001-47, com sede na Praça da Bandeira, nº. 230, Centro, Município de Palmas de Monte Alto – BA, neste ato representado pelo Prefeito Municipal, Sr. MANOEL RUBENS VICENTE DA CRUZ, brasileiro, casado, inscrito no CPF sob nº. 117.756.885-34, e RG nº. 0156455250 - SSP/BA, residente de domicílio à Praça do Bonfim Nº16, Bairro Bonfim, Palmas de Monte Alto-Bahia, CEP: 46.460-000; e

**CONTRATADA: WALDENIDE COUTRIM DO NASCIMENTO EIRELI**, inscrita no CNPJ sob nº 40.586.240/0001-34, com sede à PRAÇA DR. ALCEBÍADES LARANJEIRA, Nº 200, CENTRO, PALMAS DE MONTE ALTO – BAHIA, CEP: 46.460-000, doravante denominada simplesmente CONTRATADA, representada neste ato pelo Sra. WALDENIDE COUTRIM DO NASCIMENTO, doravante chamado simplesmente de FORNECEDOR.

Resolvem, tendo em vista a ATA DE REGISTRO DE PREÇOS 0501/2022PE, referente ao PREGÃO ELETRÔNICO SRP Nº 05/2022PE, celebrar o presente termo de aditivo, mediante cláusulas e condições a seguir:

**1. CLÁUSULA PRIMEIRA - da solicitação**

A Prefeitura Municipal de Palmas de Monte Alto, através do seu setor de Licitação e Compras, recebeu da empresa WALDENIDE COUTRIM DO NASCIMENTO EIRELI, documento datado de 10 de maio de 2023, solicitando reequilíbrio de preços do Pregão 05/2022PE dos itens empanilha relacionados, sob a justificativa da grande defasagem entre preços praticados atualmente, baseado na Lei nº 14.133/2021.

**2. CLÁUSULA SEGUNDA – do preâmbulo**

Estabelece a Ata de Registro de Preços **0501/2022-ARP** do processo licitatório na modalidade Pregão n.º 05/2022PE, no artigo 124, II, alinha “d”, da lei 14.133/2021, que faz referência a alterações.

Art. 124. Os contratos regidos por esta Lei poderão ser alterados, com as devidas justificativas, [...]





**MUNICÍPIO DE PALMAS DE MONTE ALTO**  
**ESTADO DA BAHIA**  
SECRETARIA MUNICIPAL DE PLANEJAMENTO, ADMINISTRAÇÃO E FINANÇAS  
SETOR DE LICITAÇÕES E CONTRATOS

II - Por acordo entre as partes:

[...]

d) para restabelecer o equilíbrio econômico-financeiro inicial do contrato em caso de força maior, caso fortuito ou fato do príncipe ou em decorrência de fatos imprevisíveis ou previsíveis de consequências incalculáveis, que inviabilizem a execução do contrato tal como pactuado, respeitada, em qualquer caso, a repartição objetiva de risco estabelecida no contrato.

### 3. CLÁUSULA TERCEIRA – do deferimento

Tendo o Setor de Planejamento desta Prefeitura, comprovado o movimento inflacionário através da Análise de Viabilidade dos valores praticados no mercado, com relação aos itens vencidos pela supracitada empresa, no Pregão n° 05/2022PE, a Prefeitura Municipal de Palmas de Monte Alto, RESOLVE conceder reajuste dos itens conforme demonstrado na tabela abaixo:

LOTE	ITEM	DESCRIÇÃO	UND	PREÇO LICITADO	PREÇO APÓS (1º ADITIVO)	VALOR ADITIVO (2º ADITIVO)	(%)	VALOR AJUSTADO APÓS ADITIVO	QTD LICITADO	VALOR CONTRATO (R\$)	VALOR DO ADITIVO ACRESCIDO NO CONTRATO	VALOR CONTRATO AJUSTADO PÓS ADITIVO (R\$)	ESTOQUE ATUAL	VALOR ATUAL DO ESTOQUE (R\$)
1	3	AÇÚCAR CRISTAL - PCT KG	PCT	3,82	-	0,27	7,00 %	4,09	20.136	76.919,52	2.512,22	79.431,74	9.395	38.401,12
	15	BISCOITO AGUA E SAL (TIPO CREAM CRACKER), PCT 400GR	PCT	4,8	-	0,41	8,50 %	5,21	17.984	86.323,20	5.194,25	91.517,45	12.731	66.303,05
	16	BISCOITO DOÇE, TIPO MAISENA, PCT 400GR	PCT	4,8	5,41	1,15	24,00 %	5,95	15.184	72.883,20	11.839,10	84.722,30	10.277	61.168,70
6	1	OVOS DE GALINHA (GRANJA) CARTELA COM 30 OVOS	Cartela	12,89	16,75	6,21	48,20 %	19,10	2.800	36.092,00	11.680,40	47.772,40	1.880	35.913,60
<b>TOTAL</b>										<b>272.217,92</b>	<b>31.225,98</b>	<b>303.443,90</b>		<b>201.786,48</b>

### 4. CLÁUSULA SEGUNDA – JUSTIFICATIVA E FUNDAMENTO LEGAL

4.1. Considerando ofício exarado pela empresa WALDENIDE COUTRIM DO NASCIMENTO EIRELI, datado de 10 de maio de 2023, solicitando reequilíbrio de preços do Pregão 05/2022PE, sob a justificativa da grande defasagem entre preços praticados atualmente.

4.2. O presente aditivo encontra embasamento legal no art. 124, inciso II, alínea "D" 1º Lei 14.133 de 01 de abril de 2021.



**MUNICÍPIO DE PALMAS DE MONTE ALTO  
ESTADO DA BAHIA**SECRETARIA MUNICIPAL DE PLANEJAMENTO, ADMINISTRAÇÃO E FINANÇAS  
SETOR DE LICITAÇÕES E CONTRATOS

4.3. E por estarem de acordo, assinam o presente em 02 (duas) vias de igual teor e forma, na presença das testemunhas abaixo firmadas, para que se produza os efeitos legais e jurídicos.

**5. CLÁUSULA QUINTA – DAS DISPOSIÇÕES FINAIS**

5.1. As demais cláusulas e condições ajustadas nas ATA DE REGISTRO DE PREÇO referente ao **PREGÃO ELETRÔNICO SRP Nº 05/2022PE**, e eventuais alterações, desde que compatíveis, permanecem inalteradas, sendo ratificadas neste ato pelas partes contratantes.

5.2. Fica eleito o Foro da Comarca de Palmas de Monte Alto, excluindo-se qualquer outro, por mais privilegiado que seja para dirimir as questões oriundas do presente contrato.

Palmas de Monte Alto - Bahia, 26 de maio de 2023.

**MUNICÍPIO DE PALMAS DE MONTE ALTO**Manoel Rubens Vicente da Cruz  
Prefeito - Contratante**WALDENIDE COUTRIM DO NASCIMENTO****EIRELI**  
CNPJ: 40.586.240/0001-34  
Contratada

Testemunhas:

1. \_\_\_\_\_  
CPF:

2. \_\_\_\_\_



## PROTOCOLO DE ASSINATURA(S)

Assinatura digital ICP-Brasil em conformidade com a MP nº 2.200-2/2001 gerada pelo software de propriedade da PROCEDE BAHIA Processamento e Certificação de Documentos Eletrônicos LTDA, protegido pela Lei nº 9.609/98, regulamentado pelo DECRETO Nº 2.556 e devidamente registrado no INPI sob o número BR 512016000188-7 publicado na Revista da Propriedade Industrial nº 2387.

Para verificar as assinaturas clique no link: <http://www.procedebahia.com.br/verificar/BD0D-F0CD-ACB7-F719-A335> ou vá até o site <http://www.procedebahia.com.br> e utilize o código abaixo para verificar se este documento é válido.

Código para verificação: BD0D-F0CD-ACB7-F719-A335



### Hash do Documento

07d88840894120ae31b505e35c410ae1e12a4f7a844aa0e7deb5ff11e9d31ae1

O(s) nome(s) indicado(s) para assinatura, bem como seu(s) status em 29/05/2023 é(são) :

Tipo: Certificado Digital ICP-Brasil

Responsável: PROCEDE BAHIA Processamento e Certificação de Documentos Eletrônicos Ltda

CNPJ: 18.195.422/0001-25

Assinado em: 29/05/2023 15:58 UTC-03:00